Ⅳ 시·군 예산규모

1. 시·군 예산규모(총괄)
2. 시군별 예산개요

1 시·군 예산규모(총괄)

○ 회계별 예산규모

(단위 : 백만원)

구 분	2019년			2018년 당초			2018년 최종		
	총계	일반회계	특별회계	계	일반회계	특별회계	계	일반회계	특별회계
계	**15,402,235**	**13,397,768**	**2,004,468**	**14,510,710**	**12,335,292**	**2,175,418**	**17,210,758**	**14,778,641**	**2,432,116**
포항시	1,834,500	1,582,300	252,200	1,710,800	1,446,500	264,300	2,057,130	1,729,300	327,830
경주시	1,275,000	1,050,000	225,000	1,148,000	928,000	220,000	1,421,500	1,159,000	262,500
김천시	1,006,000	860,300	145,700	985,774	801,400	184,374	1,112,100	929,400	182,700
안동시	1,070,000	966,200	103,800	1,020,000	897,800	122,200	1,188,000	1,045,400	142,600
구미시	1,205,500	1,020,500	185,000	1,100,000	920,000	180,000	1,309,200	1,066,700	242,500
영주시	709,360	635,600	73,760	650,000	576,600	73,400	759,000	677,500	81,500
영천시	720,700	642,400	78,300	670,686	594,500	76,186	819,853	732,000	87,853
상주시	841,322	749,000	92,322	728,190	660,000	68,190	1,020,900	941,600	79,300
문경시	677,000	579,600	97,400	620,000	528,600	91,400	706,700	624,500	82,200
경산시	950,000	840,000	110,000	927,000	790,000	137,000	992,000	845,500	146,500
군위군	327,716	313,690	14,026	315,417	301,572	13,845	337,098	326,517	10,581
의성군	550,000	488,000	62,000	520,000	461,200	58,800	667,000	590,000	77,000
청송군	331,800	303,653	28,147	308,800	280,353	28,447	369,402	338,085	31,317
영양군	280,000	258,300	21,700	264,300	243,000	21,300	299,800	275,980	23,820
영덕군	410,043	343,023	67,020	407,736	337,330	70,406	554,767	482,073	72,694
청도군	372,224	351,564	20,660	355,820	329,300	26,520	394,366	367,325	27,040
고령군	315,454	300,453	15,001	294,317	279,715	14,602	320,316	304,515	15,801
성주군	450,000	378,000	72,000	401,000	334,000	67,000	495,000	422,340	72,660
칠곡군	486,110	425,000	61,110	456,920	396,000	60,920	514,500	449,200	65,300
예천군	430,747	386,386	44,361	405,445	376,296	29,149	494,469	456,056	38,413
봉화군	407,000	383,440	23,560	360,000	325,400	34,600	461,000	414,006	46,994
울진군	582,259	373,459	208,801	703,505	373,426	330,079	750,137	438,244	311,893
울릉군	169,500	166,900	2,600	157,000	154,300	2,700	166,520	163,400	3,120

○ 연도별 예산규모 추이

(단위 : 억원)

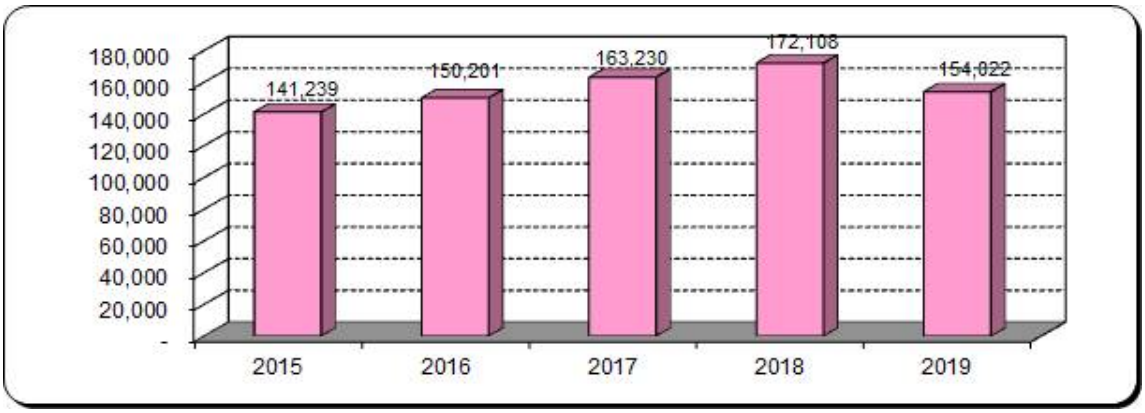

※ 2015~2018년 최종예산, 2019년 당초예산 기준임

○ 세입예산(일반 + 특별)

(단위 : 백만원, %)

구 분	계	100		200		300		400		500		600		700	
		지방세	%	세외 수입	%	지방 교부세	%	조정 교부금 등	%	보조금	%	지방채	%	보전수입 등 및 내부거래	%
계	**15,402,235**	**1,736,049**	**11.3**	**1,088,287**	**7.1**	**5,306,811**	**34.5**	**352,843**	**2.3**	**5,066,873**	**32.9**	**45,406**	**0.3**	**1,805,969**	**11.7**
포항시	1,834,500	377,600	20.6	171,546	9.4	406,000	22.1	50,000	2.7	646,634	35.2	20,000	1.1	162,720	8.9
경주시	1,275,000	192,500	15.1	106,765	8.4	330,000	25.9	36,864	2.9	420,828	33.0	-	0.0	188,043	14.7
김천시	1,006,000	83,000	8.3	88,167	8.8	372,000	37.0	12,000	1.2	250,825	24.9	-	0.0	200,008	19.9
안동시	1,070,000	74,439	7.0	69,927	6.5	460,000	43.0	22,000	2.1	368,070	34.4	-	0.0	75,564	7.1
구미시	1,205,500	373,260	31.0	155,292	12.9	83,360	6.9	44,875	3.7	435,665	36.1	21,400	1.8	91,648	7.6
영주시	709,360	52,197	7.4	29,771	4.2	289,223	40.8	11,000	1.6	240,775	33.9	-	0.0	86,395	12.2
영천시	720,700	70,000	9.7	38,685	5.4	295,426	41.0	15,000	2.1	230,689	32.0	-	0.0	70,900	9.8
상주시	841,322	42,000	5.0	36,442	4.3	373,225	44.4	10,000	1.2	270,678	32.2	-	0.0	108,977	13.0
문경시	677,000	26,500	3.9	72,145	10.7	282,000	41.7	12,000	1.8	184,832	27.3	-	0.0	99,523	14.7
경산시	950,000	165,000	17.4	107,513	11.3	231,000	24.3	30,000	3.2	330,457	34.8	4,006	0.4	82,024	8.6
군위군	327,716	10,079	3.1	8,348	2.5	171,600	52.4	8,000	2.4	97,970	29.9	-	0.0	31,719	9.7
의성군	550,000	21,701	3.9	19,843	3.6	230,250	41.9	4,750	0.9	202,037	36.7	-	0.0	71,419	13.0
청송군	331,800	8,622	2.6	12,306	3.7	176,686	53.3	5,800	1.7	104,536	31.5	-	0.0	23,850	7.2
영양군	280,000	4,111	1.5	7,766	2.8	142,500	50.9	2,500	0.9	89,127	31.8	-	0.0	33,997	12.1
영덕군	410,043	13,370	3.3	22,610	5.5	168,000	41.0	7,000	1.7	125,838	30.7	-	0.0	73,225	17.9
청도군	372,224	20,123	5.4	13,809	3.7	164,000	44.1	6,500	1.7	134,339	36.1	-	0.0	33,453	9.0
고령군	315,454	23,400	7.4	18,136	5.7	134,455	42.6	6,000	1.9	102,721	32.6	-	0.0	30,742	9.7
성주군	450,000	28,218	6.3	12,555	2.8	177,729	39.5	6,000	1.3	160,965	35.8	-	0.0	64,533	14.3
칠곡군	486,110	88,026	18.1	35,362	7.3	139,500	28.7	13,000	2.7	178,085	36.6	-	0.0	32,137	6.6
예천군	430,747	22,320	5.2	19,818	4.6	196,685	45.7	8,000	1.9	150,704	35.0	-	0.0	33,220	7.7
봉화군	407,000	11,183	2.7	9,168	2.3	233,239	57.3	6,500	1.6	119,125	29.3	-	0.0	27,785	6.8
울진군	582,259	23,800	4.1	19,248	3.3	177,000	30.4	29,000	5.0	160,661	27.6	-	0.0	172,551	29.6
울릉군	169,500	4,600	2.7	13,065	7.7	72,933	43.0	6,054	3.6	61,312	36.2	-	0.0	11,536	6.8

❍ 세출예산(일반 + 특별)

(단위 : 백만원, %)

구 분	계	정책사업				행정운영경비		재무활동	
		자체사업	%	보조사업	%		%		%
계	**15,402,235**	**5,169,056**	**33.6**	**7,454,804**	**48.4**	**2,074,405**	**13.5**	**703,971**	**4.6**
포항시	1,834,500	539,941	29.4	941,623	51.3	219,101	11.9	133,835	7.3
경주시	1,275,000	444,150	34.8	604,105	47.4	196,437	15.4	30,308	2.4
김천시	1,006,000	453,918	45.1	371,830	37.0	108,914	10.8	71,339	7.1
안동시	1,070,000	354,915	33.2	522,519	48.8	146,479	13.7	46,087	4.3
구미시	1,205,500	331,859	27.5	652,336	54.1	165,450	13.7	55,855	4.6
영주시	709,360	247,169	34.8	335,656	47.3	98,054	13.8	28,481	4.0
영천시	720,700	291,306	40.4	304,431	42.2	90,938	12.6	34,025	4.7
상주시	841,322	294,329	35.0	368,532	43.8	115,060	13.7	63,400	7.5
문경시	677,000	297,204	43.9	256,524	37.9	82,207	12.1	41,064	6.1
경산시	950,000	314,190	33.1	493,334	51.9	109,348	11.5	33,129	3.5
군위군	327,716	122,402	37.4	141,211	43.1	55,500	16.9	8,603	2.6
의성군	550,000	154,844	28.2	291,138	52.9	82,255	15.0	21,763	4.0
청송군	331,800	115,254	34.7	159,523	48.1	46,669	14.1	10,354	3.1
영양군	280,000	90,009	32.1	132,718	47.4	46,190	16.5	11,084	4.0
영덕군	410,043	153,156	37.4	190,723	46.5	53,033	12.9	13,131	3.2
청도군	372,224	103,612	27.8	193,712	52.0	60,477	16.2	14,423	3.9
고령군	315,454	101,050	32.0	147,333	46.7	57,455	18.2	9,616	3.0
성주군	450,000	151,420	33.6	230,094	51.1	54,736	12.2	13,750	3.1
칠곡군	486,110	121,190	24.9	282,553	58.1	67,322	13.8	15,045	3.1
예천군	430,747	137,391	31.9	209,838	48.7	63,986	14.9	19,532	4.5
봉화군	407,000	145,090	35.6	196,307	48.2	50,916	12.5	14,687	3.6
울진군	582,259	165,553	28.4	341,031	58.6	64,683	11.1	10,992	1.9
울릉군	169,500	39,104	23.1	87,732	51.8	39,195	23.1	3,468	2.0

○ 주요 예산현황

(단위 : 백만원, %)

구 분	2019년예산규모			자체수입			지방 교부세	조정 교부금	재정 자립도 (%)	재정 자주도 (%)
	계	일반회계	특별회계	계	지방세	세외수입				
계	**15,402,235**	**13,397,768**	**2,004,468**	**2,248,522**	**1,736,049**	**512,473**	**5,306,811**	**319,979**	**22.8**	**64.8**
포항시	1,834,500	1,582,300	252,200	444,671	377,600	67,071	406,000	50,000	31.9	60.7
경주시	1,275,000	1,050,000	225,000	232,589	192,500	40,089	330,000	25,000	28.4	62.2
김천시	1,006,000	860,300	145,700	127,044	83,000	44,044	372,000	12,000	27.6	72.2
안동시	1,070,000	966,200	103,800	107,697	74,439	33,258	460,000	22,000	14.1	64.0
구미시	1,205,500	1,020,500	185,000	413,412	373,260	40,152	83,360	44,875	44.2	56.8
영주시	709,360	635,600	73,760	67,367	52,197	15,170	289,223	11,000	17.9	65.1
영천시	720,700	642,400	78,300	91,000	70,000	21,000	295,426	15,000	18.8	67.2
상주시	841,322	749,000	92,322	63,300	42,000	21,300	373,225	10,000	15.3	66.4
문경시	677,000	579,600	97,400	69,200	26,500	42,700	282,000	12,000	20.6	71.4
경산시	950,000	840,000	110,000	210,016	165,000	45,016	231,000	30,000	31.9	63.0
군위군	327,716	313,690	14,026	16,218	10,079	6,139	171,600	8,000	12.6	69.8
의성군	550,000	488,000	62,000	36,801	21,701	15,100	230,250	4,750	16.0	64.1
청송군	331,800	303,653	28,147	17,431	8,622	8,809	176,686	5,800	10.4	70.4
영양군	280,000	258,300	21,700	10,376	4,111	6,265	142,500	2,500	11.8	67.9
영덕군	410,043	343,023	67,020	26,021	13,370	12,651	168,000	7,000	13.4	64.4
청도군	372,224	351,564	20,660	29,678	20,123	9,555	164,000	6,500	15.3	63.8
고령군	315,454	300,453	15,001	38,776	23,400	15,376	134,455	6,000	20.7	67.4
성주군	450,000	378,000	72,000	36,842	28,218	8,624	177,729	6,000	15.9	64.5
칠곡군	486,110	425,000	61,110	101,788	88,026	13,762	139,500	13,000	27.5	63.4
예천군	430,747	386,386	44,361	35,429	22,320	13,109	196,685	8,000	13.1	66.0
봉화군	407,000	383,440	23,560	19,390	11,183	8,207	233,239	6,500	9.0	71.5
울진군	582,259	373,459	208,801	36,757	23,800	12,957	177,000	8,000	16.5	66.1
울릉군	169,500	166,900	2,600	16,719	4,600	12,119	72,933	6,054	16.1	63.5

※ 자체수입, 지방교부세, 조정교부금 규모는 일반회계 기준임.

2 시·군 예산개요

포 항 시

○ 총 예산규모는 1조 8,345억원('18당초대비 7.2% 증가, 최종대비 10.8% 감소)

▶ 일반회계는 1조 5,823억원으로 전년도 당초대비 9.4% 증가, 최종대비 8.5% 감소

▶ 특별회계는 2,522억원으로 전년도 당초대비 4.6% 감소, 최종대비 23.1% 감소

(단위 : 백만원, %)

구 분	2019		2018				증감률(%)	
			당초예산		최종예산		당초대비	최종대비
총 계 규 모	**1,834,500**	**100%**	**1,710,800**	**100%**	**2,057,130**	**100%**	**7.2**	**△10.8**
일 반 회 계	1,582,300	86.3	1,446,500	84.6	1,729,300	84.1	9.4	△8.5
특 별 회 계	252,200	13.7	264,300	15.4	327,830	15.9	△4.6	△23.1
- 기타특별회계	87,600		96,800		109,430		△9.5	△19.9
- 공기업특별회계	164,600		167,500		218,400		△1.7	△24.6

○ 연도별 예산규모 추이

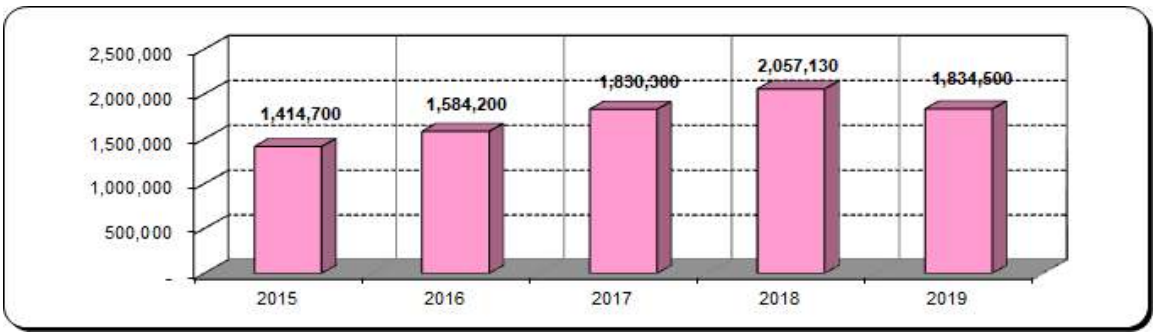

※ 2015~2018년 최종예산, 2019년 당초예산 기준임

○ 연도별 재정자립도

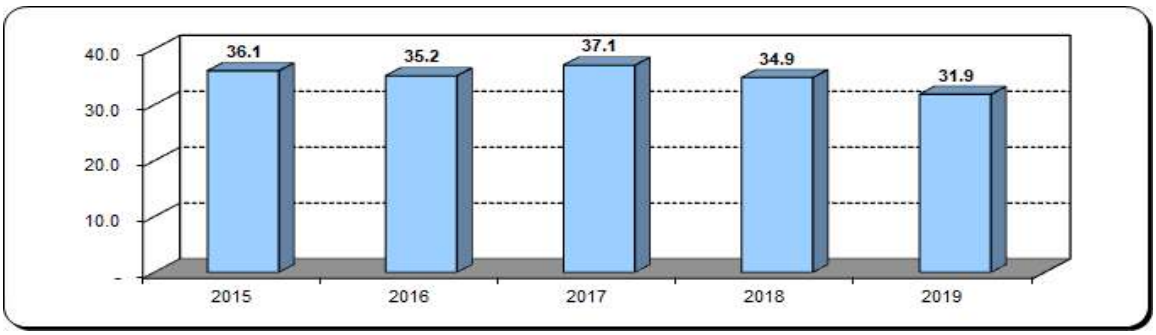

○ 세입 · 세출 예산현황(일반 + 특별)

(단위 : 백만원, %)

구 분			2019		2018				증감률(%)	
					당초예산		최종예산		당초대비	최종대비
계			1,834,500	100%	1,710,800	100%	2,057,130	100%	7.2	△10.8
세입	지방세		377,600	20.6	363,100	21.2	363,100	17.7	4.0	4.0
	세외수입		171,546	9.4	184,100	10.8	182,817	8.9	△6.8	△6.2
		경상적세외수입	114,900		112,431		122,431		2.2	△6.2
		임시적세외수입	56,646		71,668		60,386		△21.0	△6.2
	지방교부세		406,000	22.1	385,700	22.5	534,094	26.0	5.3	△24.0
	조정교부금		50,000	2.7	50,000	2.9	59,219	2.9	0.0	△15.6
	보조금		646,634	35.2	555,832	32.5	704,139	34.2	16.3	△8.2
		국고보조금	510,062		433,335		565,229		17.7	△9.8
		도비보조금	136,572		122,497		138,910		11.5	△1.7
	지방채		20,000	1.1	13,000	0.8	13,000	0.6	53.8	53.8
	보전수입등및내부거래		162,720	8.9	159,068	9.3	200,761	9.8	2.3	△18.9
세출	기능별	일반공공행정	98,199	5.4	106,932	6.3	122,375	5.9	△8.2	△19.8
		공공질서및안전	34,278	1.9	31,031	1.8	74,486	3.6	10.5	△54.0
		교육	8,147	0.4	6,276	0.4	8,601	0.4	29.8	△5.3
		문화및관광	71,518	3.9	63,454	3.7	85,657	4.2	12.7	△16.5
		환경보호	288,038	15.7	288,233	16.8	352,141	17.1	△0.1	△18.2
		사회복지	584,530	31.9	497,950	29.1	527,812	25.7	17.4	10.7
		보건	26,002	1.4	24,422	1.4	24,970	1.2	6.5	4.1
		농림해양수산	136,419	7.4	138,059	8.1	157,495	7.7	△1.2	△13.4
		산업중소기업	58,954	3.2	54,953	3.2	78,258	3.8	7.3	△24.7
		수송및교통	131,725	7.2	144,817	8.5	205,718	10.0	△9.0	△36.0
		국토및지역개발	133,762	7.3	117,001	6.8	173,549	8.4	14.3	△22.9
		과학기술	20,615	1.1	5,235	0.3	8,248	0.4	293.8	149.9
		예비비	23,210	1.3	24,282	1.4	26,895	1.3	△4.4	△13.7
		기타	219,101	11.9	208,154	12.2	210,925	10.3	5.3	3.9
	성질별	인건비	196,611	10.7	187,948	11.0	194,871	9.5	4.6	0.9
		물건비	132,389	7.2	130,860	7.6	141,722	6.9	1.2	△6.6
		경상이전	877,763	47.8	754,602	44.1	822,302	40.0	16.3	6.7
		자본지출	465,186	25.4	476,211	27.8	720,118	35.0	△2.3	△35.4
		융자및출자	800	0.0	800	0.0	800	0.0	0.0	0.0
		보전재원	18,088	1.0	22,345	1.3	22,378	1.1	△19.1	△19.2
		내부거래	95,761	5.2	89,010	5.2	95,749	4.7	7.6	0.0
		예비비및기타	47,904	2.6	49,024	2.9	59,189	2.9	△2.3	△19.1

○ 일반회계

(단위 : 백만원, %)

구 분			2019		2018				증감률(%)	
					당초예산		최종예산		당초대비	최종대비
계			**1,582,300**	**100%**	**1,446,500**	**100%**	**1,729,300**	**100%**	**9.4**	**△8.5**
세입	지방세		377,600	23.9	363,100	25.1	363,100	21.0	4.0	4.0
	세외수입		67,071	4.2	80,387	5.6	75,431	4.4	△16.6	△11.1
		경상적세외수입	20,508		22,299		31,985		△8.0	△35.9
		임시적세외수입	46,563		58,088		43,447		△19.8	7.2
	지방교부세		406,000	25.7	385,700	26.7	532,804	30.8	5.3	△23.8
	조정교부금		50,000	3.2	50,000	3.5	58,969	3.4	0.0	△15.2
	보조금		606,629	38.3	493,313	34.1	607,163	35.1	23.0	△0.1
		국고보조금	472,480		372,008		472,136		27.0	0.1
		도비보조금	134,149		121,305		135,027		10.6	△0.7
	지방채		15,000	0.9	13,000	0.9	13,000	0.8	15.4	15.4
	보전수입등및내부거래		60,000	3.8	61,000	4.2	78,833	4.6	△1.6	△23.9
세출	기능별	일반공공행정	98,199	6.2	106,932	7.4	122,375	7.1	△8.2	△19.8
		공공질서및안전	34,278	2.2	31,031	2.1	74,469	4.3	10.5	△54.0
		교육	8,147	0.5	6,276	0.4	8,601	0.5	29.8	△5.3
		문화및관광	71,518	4.5	63,454	4.4	85,657	5.0	12.7	△16.5
		환경보호	100,708	6.4	89,569	6.2	101,573	5.9	12.4	△0.9
		사회복지	574,524	36.3	489,551	33.8	515,491	29.8	17.4	11.5
		보건	26,002	1.6	24,422	1.7	24,970	1.4	6.5	4.1
		농림해양수산	136,419	8.6	138,059	9.5	157,495	9.1	△1.2	△13.4
		산업중소기업	58,073	3.7	52,847	3.7	76,090	4.4	9.9	△23.7
		수송및교통	117,267	7.4	128,286	8.9	185,257	10.7	△8.6	△36.7
		국토및지역개발	130,950	8.3	114,176	7.9	168,662	9.8	14.7	△22.4
		과학기술	20,615	1.3	5,235	0.4	8,248	0.5	293.8	149.9
		예비비	23,210	1.5	24,282	1.7	26,895	1.6	△4.4	△13.7
		기타	182,388	11.5	172,378	11.9	173,518	10.0	5.8	5.1
	성질별	인건비	163,000	10.3	154,290	10.7	159,957	9.2	5.6	1.9
		물건비	97,226	6.1	97,125	6.7	104,424	6.0	0.1	△6.9
		경상이전	812,465	51.3	697,999	48.3	761,467	44.0	16.4	6.7
		자본지출	355,298	22.5	345,865	23.9	543,693	31.4	2.7	△34.7
		융자및출자								
		보전재원	18,088	1.1	21,055	1.5	21,088	1.2	△14.1	△14.2
		내부거래	94,599	6.0	87,730	6.1	94,463	5.5	7.8	0.1
		예비비및기타	41,624	2.6	42,436	2.9	44,208	2.6	△1.9	△5.8

○ 특별회계(기타 + 공기업)

(단위 : 백만원, %)

구 분			2019		2018				증감률(%)	
					당초예산		최종예산		당초대비	최종대비
계			**252,200**	**100%**	**264,300**	**100%**	**327,830**	**100%**	**△4.6**	**△23.1**
세입	지방세									
	세외수입		104,476	41.4	103,713	39.2	107,386	32.8	0.7	△2.7
		경상적세외수입	94,392		90,133		90,446		4.7	4.4
		임시적세외수입	10,084		13,580		16,939		△25.7	△40.5
	지방교부세						1,290	0.4		△100.0
	조정교부금						250	0.1		△100.0
	보조금		40,005	15.9	62,519	23.7	96,977	29.6	△36.0	△58.7
		국고보조금	37,582		61,327		93,093		△38.7	△59.6
		도비보조금	2,423		1,192		3,883		103.3	△37.6
	지방채		5,000	2.0						
	보전수입등및내부거래		102,720	40.7	98,068	37.1	121,928	37.2	4.7	△15.8
세출	기능별	일반공공행정								
		공공질서및안전					17	0.0		△100.0
		교육								
		문화및관광								
		환경보호	187,330	74.3	198,664	75.2	250,568	76.4	△5.7	△25.2
		사회복지	10,006	4.0	8,399	3.2	12,321	3.8	19.1	△18.8
		보건								
		농림해양수산								
		산업중소기업	881	0.3	2,106	0.8	2,168	0.7	△58.2	△59.4
		수송및교통	14,458	5.7	16,531	6.3	20,461	6.2	△12.5	△29.3
		국토및지역개발	2,812	1.1	2,825	1.1	4,887	1.5	△0.5	△42.5
		과학기술								
		예비비								
		기타	36,713	14.6	35,776	13.5	37,407	11.4	2.6	△1.9
	성질별	인건비	33,611	13.3	33,657	12.7	34,913	10.6	△0.1	△3.7
		물건비	35,163	13.9	33,735	12.8	37,299	11.4	4.2	△5.7
		경상이전	65,298	25.9	56,603	21.4	60,835	18.6	15.4	7.3
		자본지출	109,888	43.6	130,346	49.3	176,425	53.8	△15.7	△37.7
		융자및출자	800	0.3	800	0.3	800	0.2	0.0	0.0
		보전재원			1,290	0.5	1,290	0.4	△100.0	△100.0
		내부거래	1,162	0.5	1,280	0.5	1,286	0.4	△9.2	△9.6
		예비비및기타	6,279	2.5	6,588	2.5	14,981	4.6	△4.7	△58.1

경 주 시

○ 총 예산규모는 1조 2,750억원('18당초대비 11.1% 증가, 최종대비 10.3% 감소)

▶ 일반회계는 1조 500억원으로 전년도 당초대비 13.1% 증가, 최종대비 9.4% 감소

▶ 특별회계는 2,250억원으로 전년도 당초대비 2.3% 증가, 최종대비 14.3% 감소

(단위 : 백만원, %)

구 분	2019		2018				증감률(%)	
			당초예산		최종예산		당초대비	최종대비
총 계 규 모	**1,275,000**	**100%**	**1,148,000**	**100%**	**1,421,500**	**100%**	**11.1**	**△10.3**
일 반 회 계	1,050,000	82.4	928,000	80.8	1,159,000	81.5	13.1	△9.4
특 별 회 계	225,000	17.6	220,000	19.2	262,500	18.5	2.3	△14.3
- 기 타 특 별 회 계	129,000		130,900		151,300		△1.5	△14.7
-공기업특별회계	96,000		89,100		111,200		7.7	△13.7

○ 연도별 예산규모 추이

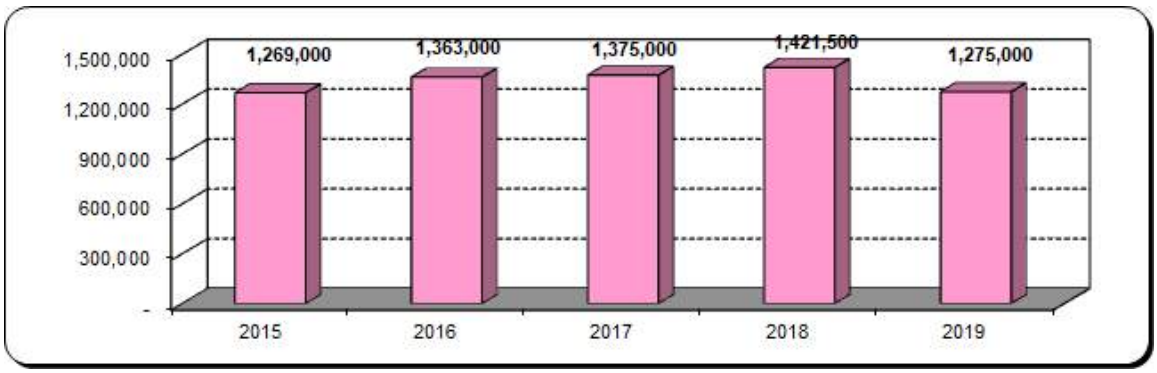

※ 2015~2018년 최종예산, 2019년 당초예산 기준임

○ 연도별 재정자립도

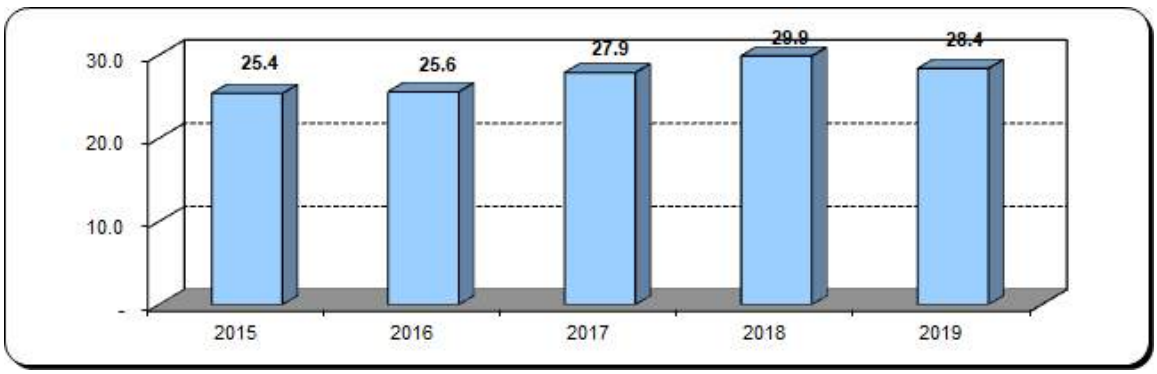

○ 세입 · 세출 예산현황(일반 + 특별)

(단위 : 백만원, %)

구 분			2019		2018				증감률(%)	
					당초예산		최종예산		당초대비	최종대비
계			1,275,000	100%	1,148,000	100%	1,421,500	100%	11.1	△10.3
세입	지방세		192,500	15.1	188,000	16.4	195,500	13.8	2.4	△1.5
	세외수입		106,765	8.4	105,792	9.2	128,021	9.0	0.9	△16.6
		경상적세외수입	87,444		85,680		88,729		2.1	△1.4
		임시적세외수입	19,321		20,112		39,292		△3.9	△50.8
	지방교부세		330,000	25.9	293,033	25.5	377,001	26.5	12.6	△12.5
	조정교부금		36,864	2.9	45,114	3.9	50,412	3.5	△18.3	△26.9
	보조금		420,828	33.0	350,705	30.5	376,206	26.5	20.0	11.9
		국고보조금	338,694		280,471		296,326		20.8	14.3
		도비보조금	82,134		70,233		79,881		16.9	2.8
	지방채									
	보전수입등및내부거래		188,043	14.7	165,356	14.4	294,359	20.7	13.7	△36.1
세출	기능별	일반공공행정	76,352	6.0	76,361	6.7	90,288	6.4	△0.0	△15.4
		공공질서및안전	13,171	1.0	7,580	0.7	10,688	0.8	73.8	23.2
		교육	8,813	0.7	6,876	0.6	8,798	0.6	28.2	0.2
		문화및관광	139,350	10.9	107,624	9.4	132,195	9.3	29.5	5.4
		환경보호	124,046	9.7	122,341	10.7	147,856	10.4	1.4	△16.1
		사회복지	317,904	24.9	280,528	24.4	285,619	20.1	13.3	11.3
		보건	17,856	1.4	17,541	1.5	16,203	1.1	1.8	10.2
		농림해양수산	115,087	9.0	116,985	10.2	144,766	10.2	△1.6	△20.5
		산업중소기업	17,862	1.4	10,820	0.9	15,467	1.1	65.1	15.5
		수송및교통	47,219	3.7	42,997	3.7	75,287	5.3	9.8	△37.3
		국토및지역개발	183,358	14.4	157,949	13.8	228,831	16.1	16.1	△19.9
		과학기술								
		예비비	16,544	1.3	11,598	1.0	83,293	5.9	42.6	△80.1
		기타	197,437	15.5	188,800	16.4	182,208	12.8	4.6	8.4
	성질별	인건비	151,966	11.9	144,768	12.6	134,924	9.5	5.0	12.6
		물건비	102,511	8.0	94,510	8.2	97,092	6.8	8.5	5.6
		경상이전	514,090	40.3	457,847	39.9	484,299	34.1	12.3	6.2
		자본지출	349,168	27.4	301,876	26.3	452,191	31.8	15.7	△22.8
		융자및출자	1,700	0.1	1,650	0.1	1,670	0.1	3.0	1.8
		보전재원	4,550	0.4	4,270	0.4	4,270	0.3	6.6	6.6
		내부거래	44,719	3.5	46,198	4.0	54,049	3.8	△3.2	△17.3
		예비비및기타	106,296	8.3	96,881	8.4	193,006	13.6	9.7	△44.9

○ 일반회계

(단위 : 백만원, %)

구 분			2019		2018				증감률(%)	
					당초예산		최종예산		당초대비	최종대비
계			**1,050,000**	**100%**	**928,000**	**100%**	**1,159,000**	**100%**	**13.1**	**△9.4**
세입	지방세		192,500	18.3	188,000	20.3	195,500	16.9	2.4	△1.5
	세외수입		40,089	3.8	41,005	4.4	48,434	4.2	△2.2	△17.2
		경상적세외수입	27,537		27,013		28,423		1.9	△3.1
		임시적세외수입	12,552		13,993		20,011		△10.3	△37.3
	지방교부세		330,000	31.4	293,033	31.6	377,001	32.5	12.6	△12.5
	조정교부금		25,000	2.4	29,175	3.1	36,920	3.2	△14.3	△32.3
	보조금		396,811	37.8	328,286	35.4	353,863	30.5	20.9	12.1
		국고보조금	316,931		260,468		276,386		21.7	14.7
		도비보조금	79,880		67,819		77,477		17.8	3.1
	지방채									
	보전수입등및내부거래		65,600	6.2	48,500	5.2	147,281	12.7	35.3	△55.5
세출	기능별	일반공공행정	73,751	7.0	73,791	8.0	87,500	7.5	△0.1	△15.7
		공공질서및안전	13,171	1.3	7,580	0.8	10,688	0.9	73.8	23.2
		교육	8,813	0.8	6,876	0.7	8,798	0.8	28.2	0.2
		문화및관광	132,640	12.6	102,300	11.0	126,116	10.9	29.7	5.2
		환경보호	60,309	5.7	63,352	6.8	69,800	6.0	△4.8	△13.6
		사회복지	310,003	29.5	272,838	29.4	277,348	23.9	13.6	11.8
		보건	17,856	1.7	17,541	1.9	16,203	1.4	1.8	10.2
		농림해양수산	115,087	11.0	116,985	12.6	144,766	12.5	△1.6	△20.5
		산업중소기업	17,862	1.7	10,820	1.2	15,467	1.3	65.1	15.5
		수송및교통	44,663	4.3	39,292	4.2	71,614	6.2	13.7	△37.6
		국토및지역개발	78,301	7.5	49,920	5.4	103,987	9.0	56.9	△24.7
		과학기술								
		예비비	15,869	1.5	11,598	1.2	81,130	7.0	36.8	△80.4
		기타	161,674	15.4	155,107	16.7	145,583	12.6	4.2	11.1
	성질별	인건비	138,989	13.2	132,491	14.3	122,481	10.6	4.9	13.5
		물건비	75,673	7.2	70,135	7.6	71,985	6.2	7.9	5.1
		경상이전	493,167	47.0	439,180	47.3	457,374	39.5	12.3	7.8
		자본지출	293,583	28.0	242,899	26.2	369,524	31.9	20.9	△20.6
		융자및출자								
		보전재원								
		내부거래	32,719	3.1	31,698	3.4	39,314	3.4	3.2	△16.8
		예비비및기타	15,869	1.5	11,598	1.2	98,323	8.5	36.8	△83.9

○ 특별회계(기타 + 공기업)

(단위 : 백만원, %)

구 분			2019		2018				증감률(%)	
					당초예산		최종예산		당초대비	최종대비
계			**225,000**	**100%**	**220,000**	**100%**	**262,500**	**100%**	**2.3**	**△14.3**
세입	지방세									
	세외수입		66,676	29.6	64,786	29.4	79,587	30.3	2.9	△16.2
		경상적세외수입	59,907		58,667		60,306		2.1	△0.7
		임시적세외수입	6,769		6,119		19,281		10.6	△64.9
	지방교부세									
	조정교부금		11,864	5.3	15,939	7.2	13,492	5.1	△25.6	△12.1
	보조금		24,017	10.7	22,418	10.2	22,343	8.5	7.1	7.5
		국고보조금	21,763		20,004		19,940		8.8	9.1
		도비보조금	2,254		2,415		2,403		△6.7	△6.2
	지방채									
	보전수입등및내부거래		122,443	54.4	116,856	53.1	147,078	56.0	4.8	△16.7
세출	기능별	일반공공행정	2,601	1.2	2,570	1.2	2,788	1.1	1.2	△6.7
		공공질서및안전								
		교육								
		문화및관광	6,710	3.0	5,324	2.4	6,080	2.3	26.0	10.4
		환경보호	63,737	28.3	58,989	26.8	78,055	29.7	8.0	△18.3
		사회복지	7,901	3.5	7,689	3.5	8,272	3.2	2.8	△4.5
		보건								
		농림해양수산								
		산업중소기업								
		수송및교통	2,556	1.1	3,705	1.7	3,673	1.4	△31.0	△30.4
		국토및지역개발	105,057	46.7	108,029	49.1	124,844	47.6	△2.8	△15.8
		과학기술								
		예비비	675	0.3			2,163	0.8		△68.8
		기타	35,763	15.9	33,693	15.3	36,625	14.0	6.1	△2.4
	성질별	인건비	12,977	5.8	12,277	5.6	12,443	4.7	5.7	4.3
		물건비	26,839	11.9	24,376	11.1	25,107	9.6	10.1	6.9
		경상이전	20,923	9.3	18,667	8.5	26,925	10.3	12.1	△22.3
		자본지출	55,585	24.7	58,977	26.8	82,667	31.5	△5.8	△32.8
		융자및출자	1,700	0.8	1,650	0.8	1,670	0.6	3.0	1.8
		보전재원	4,550	2.0	4,270	1.9	4,270	1.6	6.6	6.6
		내부거래	12,000	5.3	14,500	6.6	14,735	5.6	△17.2	△18.6
		예비비및기타	90,426	40.2	85,283	38.8	94,683	36.1	6.0	△4.5

김 천 시

○ 총 예산규모는 1조 60억원('18당초대비 2.1% 증가, 최종대비 9.5% 감소)

▶ 일반회계는 8,603억원으로 전년도 당초대비 7.3% 증가, 최종대비 7.4% 감소

▶ 특별회계는 1,457억원으로 전년도 당초대비 21% 감소, 최종대비 20.3% 감소

(단위 : 백만원, %)

구 분	2019		2019				증감률(%)	
			당초예산		최종예산		당초대비	최종대비
총 계 규 모	**1,006,000**	**100%**	**985,774**	**100%**	**1,112,100**	**100%**	**2.1**	**△9.5**
일 반 회 계	860,300	85.5	801,400	81.3	929,400	83.6	7.3	△7.4
특 별 회 계	145,700	14.5	184,374	18.7	182,700	16.4	△21.0	△20.3
- 기 타 특 별 회 계	87,800		132,774		130,700		△33.9	△32.8
-공기업특별회계	57,900		51,600		52,000		12.2	11.3

○ 연도별 예산규모 추이

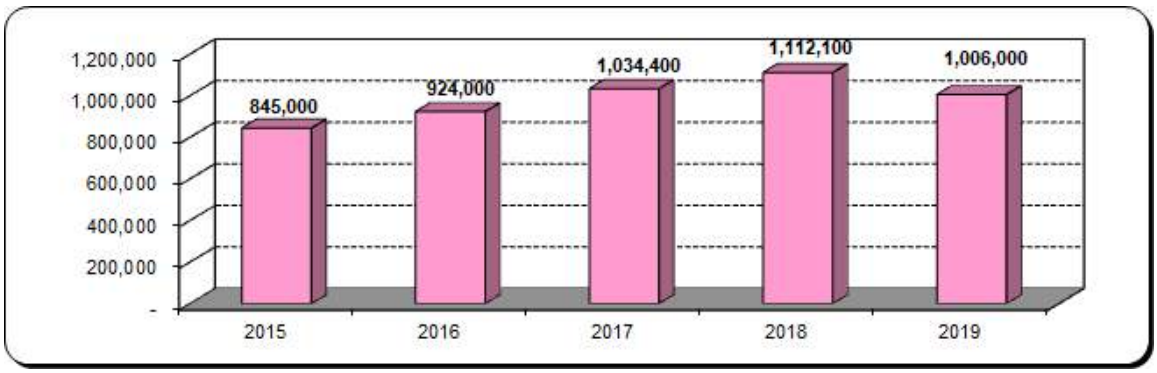

※ 2015~2018년 최종예산, 2019년 당초예산 기준임

○ 연도별 재정자립도

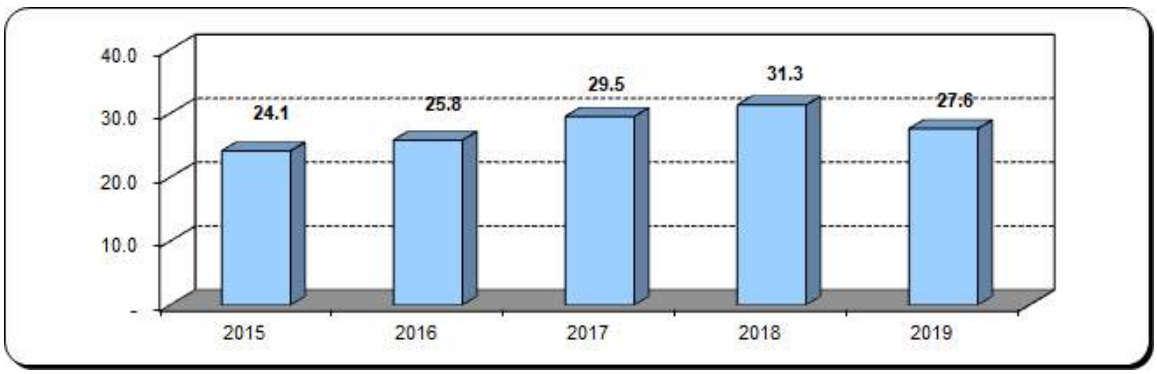

○ 세입 · 세출 예산현황(일반 + 특별)

(단위 : 백만원, %)

구 분			2019		2018				증감률(%)	
					당초예산		최종예산		당초대비	최종대비
계			1,006,000	100%	985,774	100%	1,112,100	100%	2.1	△9.5
세입	지방세		83,000	8.3	83,000	8.4	83,000	7.5	0.0	0.0
	세외수입		88,167	8.8	65,654	6.7	56,805	5.1	34.3	55.2
		경상적세외수입	33,985		37,954		37,496		△10.5	△9.4
		임시적세외수입	54,182		27,700		19,309		95.6	180.6
	지방교부세		372,000	37.0	318,000	32.3	384,322	34.6	17.0	△3.2
	조정교부금		12,000	1.2	11,500	1.2	21,266	1.9	4.3	△43.6
	보조금		250,825	24.9	228,516	23.2	236,299	21.2	9.8	6.1
		국고보조금	207,894		186,460		190,551		11.5	9.1
		도비보조금	42,930		42,056		45,748		2.1	△6.2
	지방채									
	보전수입등및내부거래		200,008	19.9	279,104	28.3	330,408	29.7	△28.3	△39.5
세출	기능별	일반공공행정	50,484	5.0	56,036	5.7	57,147	5.1	△9.9	△11.7
		공공질서및안전	16,554	1.6	4,841	0.5	15,499	1.4	242.0	6.8
		교육	6,005	0.6	6,611	0.7	5,910	0.5	△9.2	1.6
		문화및관광	68,615	6.8	54,659	5.5	66,750	6.0	25.5	2.8
		환경보호	142,096	14.1	134,121	13.6	137,131	12.3	5.9	3.6
		사회복지	196,140	19.5	189,631	19.2	191,667	17.2	3.4	2.3
		보건	17,767	1.8	15,517	1.6	15,070	1.4	14.5	17.9
		농림해양수산	136,792	13.6	128,747	13.1	161,368	14.5	6.2	△15.2
		산업중소기업	17,159	1.7	6,784	0.7	7,823	0.7	152.9	119.3
		수송및교통	87,139	8.7	78,883	8.0	87,433	7.9	10.5	△0.3
		국토및지역개발	133,938	13.3	169,039	17.1	178,704	16.1	△20.8	△25.1
		과학기술								
		예비비	24,396	2.4	38,592	3.9	85,453	7.7	△36.8	△71.5
		기타	108,914	10.8	102,313	10.4	102,145	9.2	6.5	6.6
	성질별	인건비	103,053	10.2	95,723	9.7	94,219	8.5	7.7	9.4
		물건비	65,735	6.5	56,713	5.8	57,811	5.2	15.9	13.7
		경상이전	318,599	31.7	283,151	28.7	289,779	26.1	12.5	9.9
		자본지출	374,673	37.2	407,998	41.4	453,121	40.7	△8.2	△17.3
		융자및출자	326	0.0	326	0.0	326	0.0	0.0	0.0
		보전재원								
		내부거래	75,781	7.5	68,159	6.9	87,354	7.9	11.2	△13.2
		예비비및기타	67,834	6.7	73,702	7.5	129,490	11.6	△8.0	△47.6

○ 일반회계

(단위 : 백만원, %)

구 분			2019		2018				증감률(%)	
					당초예산		최종예산		당초대비	최종대비
계			**860,300**	**100%**	**801,400**	**100%**	**929,400**	**100%**	**7.3**	**△7.4**
세입	지방세		83,000	9.6	83,000	10.4	83,000	8.9	0.0	0.0
	세외수입		44,044	5.1	23,734	3.0	23,956	2.6	85.6	83.9
		경상적세외수입	12,646		13,321		13,321		△5.1	△5.1
		임시적세외수입	31,398		10,413		10,635		201.5	195.2
	지방교부세		372,000	43.2	318,000	39.7	384,022	41.3	17.0	△3.1
	조정교부금		12,000	1.4	11,500	1.4	21,266	2.3	4.3	△43.6
	보조금		238,852	27.8	221,443	27.6	229,299	24.7	7.9	4.2
		국고보조금	196,730		179,938		184,148		9.3	6.8
		도비보조금	42,122		41,505		45,151		1.5	△6.7
	지방채									
	보전수입등및내부거래		110,404	12.8	143,723	17.9	187,857	20.2	△23.2	△41.2
세출	기능별	일반공공행정	50,484	5.9	52,548	6.6	53,640	5.8	△3.9	△5.9
		공공질서및안전	16,554	1.9	4,841	0.6	15,499	1.7	242.0	6.8
		교육	6,005	0.7	6,611	0.8	5,910	0.6	△9.2	1.6
		문화및관광	68,615	8.0	54,659	6.8	66,750	7.2	25.5	2.8
		환경보호	70,158	8.2	69,578	8.7	72,006	7.7	0.8	△2.6
		사회복지	192,820	22.4	186,695	23.3	188,466	20.3	3.3	2.3
		보건	17,767	2.1	15,517	1.9	15,070	1.6	14.5	17.9
		농림해양수산	136,792	15.9	128,747	16.1	161,368	17.4	6.2	△15.2
		산업중소기업	17,159	2.0	6,784	0.8	7,823	0.8	152.9	119.3
		수송및교통	80,059	9.3	72,931	9.1	80,464	8.7	9.8	△0.5
		국토및지역개발	75,044	8.7	65,852	8.2	78,800	8.5	14.0	△4.8
		과학기술								
		예비비	24,396	2.8	38,592	4.8	85,453	9.2	△36.8	△71.5
		기타	104,446	12.1	98,045	12.2	98,152	10.6	6.5	6.4
	성질별	인건비	99,480	11.6	92,226	11.5	91,035	9.8	7.9	9.3
		물건비	54,193	6.3	49,071	6.1	50,055	5.4	10.4	8.3
		경상이전	312,920	36.4	280,214	35.0	286,832	30.9	11.7	9.1
		자본지출	300,858	35.0	284,114	35.5	332,874	35.8	5.9	△9.6
		융자및출자								
		보전재원								
		내부거래	68,453	8.0	57,183	7.1	76,462	8.2	19.7	△10.5
		예비비및기타	24,396	2.8	38,592	4.8	92,142	9.9	△36.8	△73.5

○ 특별회계(기타 + 공기업)

(단위 : 백만원, %)

구 분			2019		2018				증감률(%)	
					당초예산		최종예산		당초대비	최종대비
계			**145,700**	**100%**	**184,374**	**100%**	**182,700**	**100%**	**△21.0**	**△20.3**
세입	지방세									
	세외수입		44,123	30.3	41,920	22.7	32,849	18.0	5.3	34.3
		경상적세외수입	21,339		24,633		24,175		△13.4	△11.7
		임시적세외수입	22,784		17,287		8,674		31.8	162.7
	지방교부세						300	0.2		△100.0
	조정교부금									
	보조금		11,972	8.2	7,073	3.8	7,000	3.8	69.3	71.0
		국고보조금	11,164		6,522		6,403		71.2	74.4
		도비보조금	808		551		597		46.6	35.3
	지방채									
	보전수입등및내부거래		89,604	61.5	135,381	73.4	142,550	78.0	△33.8	△37.1
세출	기능별	일반공공행정			3,488	1.9	3,507	1.9	△100.0	△100.0
		공공질서및안전								
		교육								
		문화및관광								
		환경보호	71,938	49.4	64,542	35.0	65,126	35.6	11.5	10.5
		사회복지	3,320	2.3	2,936	1.6	3,201	1.8	13.1	3.7
		보건								
		농림해양수산								
		산업중소기업								
		수송및교통	7,080	4.9	5,952	3.2	6,969	3.8	19.0	1.6
		국토및지역개발	58,895	40.4	103,188	56.0	99,904	54.7	△42.9	△41.0
		과학기술								
		예비비								
		기타	4,467	3.1	4,268	2.3	3,993	2.2	4.7	11.9
	성질별	인건비	3,572	2.5	3,498	1.9	3,184	1.7	2.1	12.2
		물건비	11,542	7.9	7,642	4.1	7,756	4.2	51.0	48.8
		경상이전	5,679	3.9	2,937	1.6	2,948	1.6	93.4	92.6
		자본지출	73,815	50.7	123,884	67.2	120,248	65.8	△40.4	△38.6
		융자및출자	326	0.2	326	0.2	326	0.2	0.0	0.0
		보전재원								
		내부거래	7,328	5.0	10,976	6.0	10,892	6.0	△33.2	△32.7
		예비비및기타	43,438	29.8	35,110	19.0	37,347	20.4	23.7	16.3

안 동 시

○ 총 예산규모는 1조 700억원('18당초대비 4.9% 증가, 최종대비 9.9% 감소)

▶ 일반회계는 9,662억원으로 전년도 당초대비 7.6% 증가, 최종대비 7.6% 감소

▶ 특별회계는 1,038억원으로 전년도 당초대비 15.1% 감소, 최종대비 27.2% 감소

(단위 : 백만원, %)

구 분	2019		2018				증감률(%)	
			당초예산		최종예산		당초대비	최종대비
총 계 규 모	**1,070,000**	**100%**	**1,020,000**	**100%**	**1,188,000**	**100%**	**4.9**	**△9.9**
일 반 회 계	966,200	90.3	897,800	88.0	1,045,400	88.0	7.6	△7.6
특 별 회 계	103,800	9.7	122,200	12.0	142,600	12.0	△15.1	△27.2
- 기 타 특 별 회 계	37,500		40,200		45,800		△6.7	△18.1
-공기업특별회계	66,300		82,000		96,800		△19.1	△31.5

○ 연도별 예산규모 추이

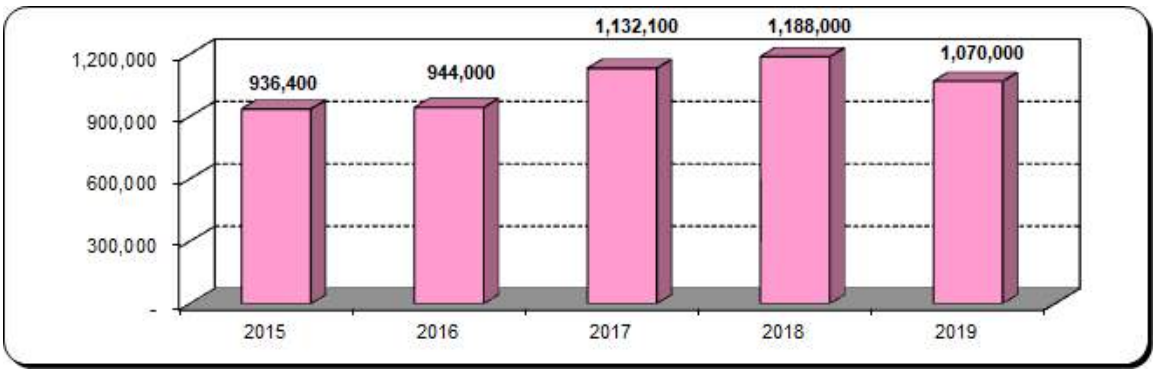

※ 2015~2018년 최종예산, 2019년 당초예산 기준임

○ 연도별 재정자립도

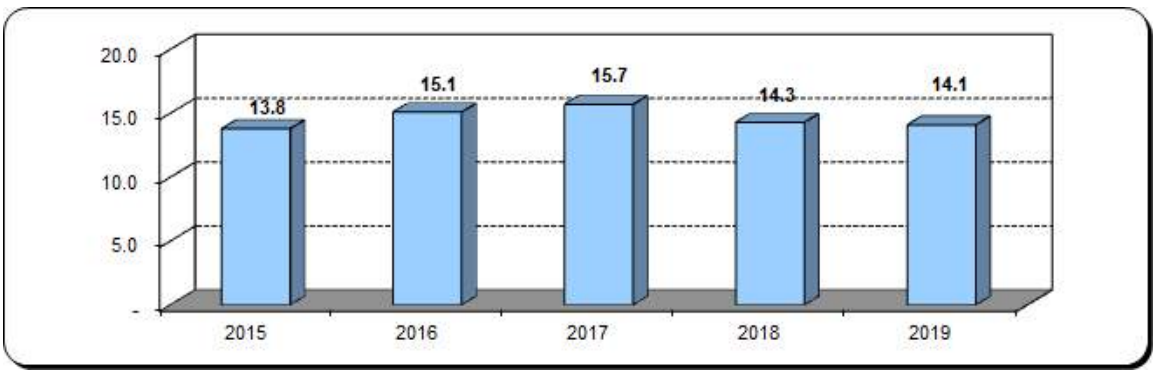

○ 세입 · 세출 예산현황(일반 + 특별)

(단위 : 백만원, %)

구 분			2019		2018				증감률(%)	
					당초예산		최종예산		당초대비	최종대비
계			**1,070,000**	**100%**	**1,020,000**	**100%**	**1,188,000**	**100%**	**4.9**	**△9.9**
세입	지방세		74,439	7.0	69,512	6.8	79,777	6.7	7.1	△6.7
	세외수입		69,927	6.5	63,260	6.2	72,805	6.1	10.5	△4.0
		경상적세외수입	50,556		45,888		47,992		10.2	5.3
		임시적세외수입	19,371		17,372		24,813		11.5	△21.9
	지방교부세		460,000	43.0	440,000	43.1	508,665	42.8	4.5	△9.6
	조정교부금		22,000	2.1	22,000	2.2	25,282	2.1	0.0	△13.0
	보조금		368,070	34.4	347,760	34.1	349,156	29.4	5.8	5.4
		국고보조금	295,697		277,351		276,749		6.6	6.8
		도비보조금	72,372		70,408		72,407		2.8	△0.0
	지방채									
	보전수입등및내부거래		75,564	7.1	77,469	7.6	152,314	12.8	△2.5	△50.4
세출	기능별	일반공공행정	49,649	4.6	46,865	4.6	47,588	4.0	5.9	4.3
		공공질서및안전	3,188	0.3	3,072	0.3	5,153	0.4	3.8	△38.1
		교육	6,350	0.6	5,605	0.5	5,987	0.5	13.3	6.1
		문화및관광	150,718	14.1	117,112	11.5	134,611	11.3	28.7	12.0
		환경보호	111,386	10.4	132,509	13.0	147,198	12.4	△15.9	△24.3
		사회복지	284,954	26.6	248,038	24.3	252,216	21.2	14.9	13.0
		보건	16,384	1.5	18,804	1.8	19,141	1.6	△12.9	△14.4
		농림해양수산	129,694	12.1	125,488	12.3	148,059	12.5	3.4	△12.4
		산업중소기업	29,285	2.7	32,858	3.2	35,557	3.0	△10.9	△17.6
		수송및교통	54,282	5.1	57,384	5.6	88,893	7.5	△5.4	△38.9
		국토및지역개발	76,842	7.2	83,324	8.2	119,527	10.1	△7.8	△35.7
		과학기술								
		예비비	10,789	1.0	8,766	0.9	57,927	4.9	23.1	△81.4
		기타	146,479	13.7	140,176	13.7	126,142	10.6	4.5	16.1
	성질별	인건비	119,501	11.2	116,776	11.4	102,728	8.6	2.3	16.3
		물건비	64,151	6.0	59,826	5.9	59,321	5.0	7.2	8.1
		경상이전	458,910	42.9	400,658	39.3	421,349	35.5	14.5	8.9
		자본지출	358,975	33.5	379,150	37.2	459,388	38.7	△5.3	△21.9
		융자및출자	133	0.0	165	0.0	115	0.0	△19.4	15.7
		보전재원								
		내부거래	37,117	3.5	41,501	4.1	44,628	3.8	△10.6	△16.8
		예비비및기타	31,212	2.9	21,924	2.1	100,470	8.5	42.4	△68.9

○ 일반회계

(단위 : 백만원, %)

구 분			2019		2018				증감률(%)	
					당초예산		최종예산		당초대비	최종대비
계			**966,200**	**100%**	**897,800**	**100%**	**1,045,400**	**100%**	**7.6**	**△7.6**
세입	지방세		74,439	7.7	69,512	7.7	79,777	7.6	7.1	△6.7
	세외수입		33,258	3.4	31,305	3.5	34,559	3.3	6.2	△3.8
		경상적세외수입	19,352		18,659		18,954		3.7	2.1
		임시적세외수입	13,906		12,645		15,605		10.0	△10.9
	지방교부세		460,000	47.6	440,000	49.0	508,665	48.7	4.5	△9.6
	조정교부금		22,000	2.3	22,000	2.5	25,282	2.4	0.0	△13.0
	보조금		348,181	36.0	307,807	34.3	307,505	29.4	13.1	13.2
		국고보조금	276,477		238,238		236,051		16.1	17.1
		도비보조금	71,704		69,569		71,454		3.1	0.3
	지방채									
	보전수입등및내부거래		28,323	2.9	27,177	3.0	89,611	8.6	4.2	△68.4
세출	기능별	일반공공행정	49,649	5.1	46,865	5.2	47,588	4.6	5.9	4.3
		공공질서및안전	3,188	0.3	3,072	0.3	5,153	0.5	3.8	△38.1
		교육	6,350	0.7	5,605	0.6	5,987	0.6	13.3	6.1
		문화및관광	150,718	15.6	117,112	13.0	134,611	12.9	28.7	12.0
		환경보호	44,896	4.6	45,058	5.0	43,601	4.2	△0.4	3.0
		사회복지	271,954	28.1	235,289	26.2	239,011	22.9	15.6	13.8
		보건	16,384	1.7	18,804	2.1	19,141	1.8	△12.9	△14.4
		농림해양수산	129,694	13.4	125,488	14.0	148,059	14.2	3.4	△12.4
		산업중소기업	29,285	3.0	32,858	3.7	35,322	3.4	△10.9	△17.1
		수송및교통	47,691	4.9	51,333	5.7	82,865	7.9	△7.1	△42.4
		국토및지역개발	69,072	7.1	77,175	8.6	109,848	10.5	△10.5	△37.1
		과학기술								
		예비비	10,789	1.1	8,766	1.0	57,927	5.5	23.1	△81.4
		기타	136,529	14.1	130,375	14.5	116,288	11.1	4.7	17.4
	성질별	인건비	114,409	11.8	111,704	12.4	97,571	9.3	2.4	17.3
		물건비	55,280	5.7	51,304	5.7	51,164	4.9	7.7	8.0
		경상이전	440,308	45.6	390,965	43.5	404,737	38.7	12.6	8.8
		자본지출	312,473	32.3	301,558	33.6	385,761	36.9	3.6	△19.0
		융자및출자								
		보전재원								
		내부거래	32,928	3.4	33,491	3.7	36,073	3.5	△1.7	△8.7
		예비비및기타	10,802	1.1	8,779	1.0	70,094	6.7	23.0	△84.6

○ 특별회계(기타 + 공기업)

(단위 : 백만원, %)

구 분			2019		2018				증감률(%)	
					당초예산		최종예산		당초대비	최종대비
계			**103,800**	**100%**	**122,200**	**100%**	**142,600**	**100%**	**△15.1**	**△27.2**
세입	지방세									
	세외수입		36,669	35.3	31,955	26.1	38,246	26.8	14.8	△4.1
		경상적세외수입	31,204		27,229		29,038		14.6	7.5
		임시적세외수입	5,465		4,726		9,209		15.6	△40.7
	지방교부세									
	조정교부금									
	보조금		19,889	19.2	39,953	32.7	41,651	29.2	△50.2	△52.2
		국고보조금	19,221		39,114		40,698		△50.9	△52.8
		도비보조금	668		839		952		△20.4	△29.8
	지방채									
	보전수입등및내부거래		47,242	45.5	50,292	41.2	62,703	44.0	△6.1	△24.7
세출	기능별	일반공공행정								
		공공질서및안전								
		교육								
		문화및관광								
		환경보호	66,490	64.1	87,451	71.6	103,597	72.6	△24.0	△35.8
		사회복지	12,999	12.5	12,749	10.4	13,206	9.3	2.0	△1.6
		보건								
		농림해양수산								
		산업중소기업					235	0.2		△100.0
		수송및교통	6,592	6.4	6,050	5.0	6,028	4.2	9.0	9.4
		국토및지역개발	7,770	7.5	6,149	5.0	9,679	6.8	26.4	△19.7
		과학기술								
		예비비								
		기타	9,949	9.6	9,801	8.0	9,854	6.9	1.5	1.0
	성질별	인건비	5,092	4.9	5,072	4.2	5,157	3.6	0.4	△1.3
		물건비	8,871	8.5	8,522	7.0	8,157	5.7	4.1	8.8
		경상이전	18,602	17.9	9,694	7.9	16,612	11.6	91.9	12.0
		자본지출	46,502	44.8	77,592	63.5	73,627	51.6	△40.1	△36.8
		융자및출자	133	0.1	165	0.1	115	0.1	△19.4	15.7
		보전재원								
		내부거래	4,189	4.0	8,010	6.6	8,555	6.0	△47.7	△51.0
		예비비및기타	20,410	19.7	13,145	10.8	30,377	21.3	55.3	△32.8

구 미 시

○ 총 예산규모는 1조 2,055억원('18당초대비 9.6% 증가, 최종대비 7.9% 감소)

▶ 일반회계는 1조 205억원으로 전년도 당초대비 10.9% 증가, 최종대비 4.3% 감소

▶ 특별회계는 1,850억원으로 전년도 당초대비 2.8% 증가, 최종대비 23.7% 감소

(단위 : 백만원, %)

구 분	2019		2018				증감률(%)	
			당초예산		최종예산		당초대비	최종대비
총 계 규 모	**1,205,500**	**100%**	**1,100,000**	**100%**	**1,309,200**	**100%**	**9.6**	**△7.9**
일 반 회 계	1,020,500	84.7	920,000	83.6	1,066,700	81.5	10.9	△4.3
특 별 회 계	185,000	15.3	180,000	16.4	242,500	18.5	2.8	△23.7
- 기 타 특 별 회 계	61,600		42,400		59,600		45.3	3.4
-공기업특별회계	123,400		137,600		182,900		△10.3	△32.5

○ 연도별 예산규모 추이

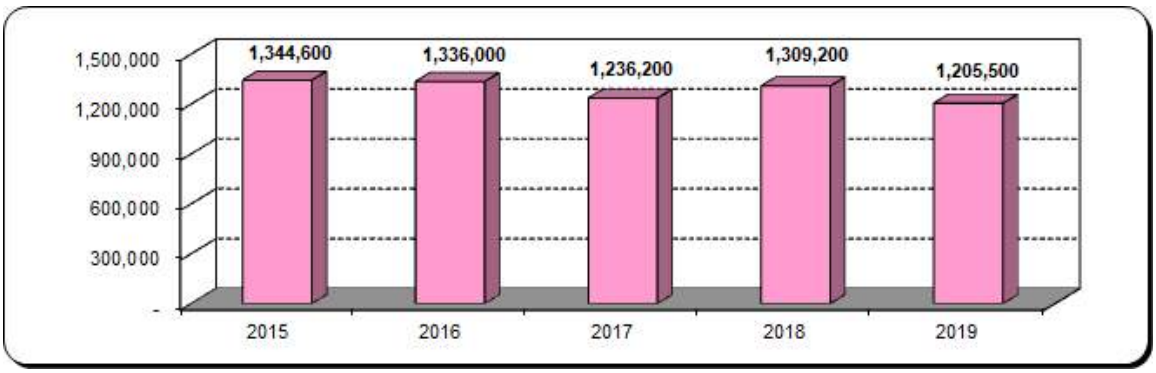

※ 2015~2018년 최종예산, 2019년 당초예산 기준임

○ 연도별 재정자립도

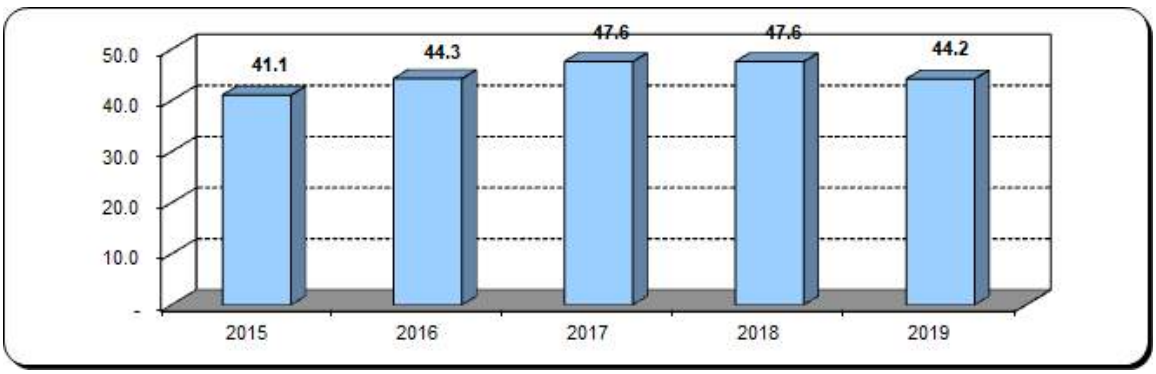

○ 세입 · 세출 예산현황(일반 + 특별)

(단위 : 백만원, %)

구 분			2019		2018				증감률(%)	
					당초예산		최종예산		당초대비	최종대비
계			**1,205,500**	**100%**	**1,100,000**	**100%**	**1,309,200**	**100%**	**9.6**	**△7.9**
세입	지방세		373,260	31.0	360,000	32.7	436,264	33.3	3.7	△14.4
	세외수입		155,292	12.9	149,169	13.6	164,353	12.6	4.1	△5.5
		경상적세외수입	132,909		128,573		129,442		3.4	2.7
		임시적세외수입	22,383		20,596		34,911		8.7	△35.9
	지방교부세		83,360	6.9	58,360	5.3	66,036	5.0	42.8	26.2
	조정교부금		44,875	3.7	45,425	4.1	49,822	3.8	△1.2	△9.9
	보조금		435,665	36.1	382,750	34.8	414,080	31.6	13.8	5.2
		국고보조금	326,420		296,041		316,014		10.3	3.3
		도비보조금	109,245		86,709		98,066		26.0	11.4
	지방채		21,400	1.8	24,000	2.2	26,600	2.0	△10.8	△19.5
	보전수입등및내부거래		91,648	7.6	80,296	7.3	152,046	11.6	14.1	△39.7
세출	기능별	일반공공행정	60,393	5.0	49,469	4.5	50,735	3.9	22.1	19.0
		공공질서및안전	7,458	0.6	7,153	0.7	8,421	0.6	4.3	△11.4
		교육								
		문화및관광	82,707	6.9	65,938	6.0	83,171	6.4	25.4	△0.6
		환경보호	233,765	19.4	221,675	20.2	293,627	22.4	5.5	△20.4
		사회복지	356,819	29.6	298,010	27.1	322,613	24.6	19.7	10.6
		보건	22,471	1.9	20,671	1.9	20,732	1.6	8.7	8.4
		농림해양수산	91,086	7.6	93,254	8.5	115,597	8.8	△2.3	△21.2
		산업중소기업	27,245	2.3	23,972	2.2	37,021	2.8	13.7	△26.4
		수송및교통	67,761	5.6	86,051	7.8	126,837	9.7	△21.3	△46.6
		국토및지역개발	74,131	6.1	57,908	5.3	76,480	5.8	28.0	△3.1
		과학기술								
		예비비	12,202	1.0	10,291	0.9	6,794	0.5	18.6	79.6
		기타	169,464	14.1	165,608	15.1	167,173	12.8	2.3	1.4
	성질별	인건비	136,705	11.3	132,521	12.0	132,615	10.1	3.2	3.1
		물건비	100,791	8.4	102,073	9.3	102,482	7.8	△1.3	△1.7
		경상이전	578,325	48.0	507,010	46.1	548,296	41.9	14.1	5.5
		자본지출	280,422	23.3	282,307	25.7	394,376	30.1	△0.7	△28.9
		융자및출자	450	0.0	568	0.1	535	0.0	△20.8	△15.9
		보전재원	26,093	2.2	18,260	1.7	18,260	1.4	42.9	42.9
		내부거래	28,735	2.4	26,904	2.4	30,254	2.3	6.8	△5.0
		예비비및기타	53,979	4.5	30,357	2.8	82,382	6.3	77.8	△34.5

○ 일반회계

(단위 : 백만원, %)

구 분			2019		2018				증감률(%)	
					당초예산		최종예산		당초대비	최종대비
계			**1,020,500**	**100%**	**920,000**	**100%**	**1,066,700**	**100%**	**10.9**	**△4.3**
세입	지방세		373,260	36.6	360,000	39.1	436,264	40.9	3.7	△14.4
	세외수입		40,152	3.9	40,414	4.4	43,829	4.1	△0.6	△8.4
		경상적세외수입	30,097		30,929		32,061		△2.7	△6.1
		임시적세외수입	10,055		9,485		11,768		6.0	△14.6
	지방교부세		83,360	8.2	58,360	6.3	66,036	6.2	42.8	26.2
	조정교부금		44,875	4.4	45,425	4.9	49,822	4.7	△1.2	△9.9
	보조금		419,419	41.1	354,013	38.5	364,891	34.2	18.5	14.9
		국고보조금	311,465		268,229		271,298		16.1	14.8
		도비보조금	107,954		85,784		93,593		25.8	15.3
	지방채		21,400	2.1	24,000	2.6	26,600	2.5	△10.8	△19.5
	보전수입등및내부거래		38,034	3.7	37,788	4.1	79,259	7.4	0.7	△52.0
세출	기능별	일반공공행정	60,393	5.9	49,469	5.4	50,735	4.8	22.1	19.0
		공공질서및안전	7,458	0.7	7,153	0.8	8,421	0.8	4.3	△11.4
		교육								
		문화및관광	82,707	8.1	65,938	7.2	83,171	7.8	25.4	△0.6
		환경보호	98,258	9.6	83,686	9.1	99,077	9.3	17.4	△0.8
		사회복지	352,491	34.5	294,021	32.0	318,386	29.8	19.9	10.7
		보건	22,471	2.2	20,671	2.2	20,732	1.9	8.7	8.4
		농림해양수산	91,086	8.9	93,254	10.1	115,597	10.8	△2.3	△21.2
		산업중소기업	26,998	2.6	23,836	2.6	36,885	3.5	13.3	△26.8
		수송및교통	60,599	5.9	78,892	8.6	118,962	11.2	△23.2	△49.1
		국토및지역개발	47,428	4.6	37,834	4.1	50,591	4.7	25.4	△6.3
		과학기술								
		예비비	12,202	1.2	10,291	1.1	6,794	0.6	18.6	79.6
		기타	158,411	15.5	154,955	16.8	157,350	14.8	2.2	0.7
	성질별	인건비	129,256	12.7	124,837	13.6	125,242	11.7	3.5	3.2
		물건비	63,213	6.2	60,155	6.5	60,585	5.7	5.1	4.3
		경상이전	531,095	52.0	459,497	49.9	503,818	47.2	15.6	5.4
		자본지출	242,939	23.8	231,333	25.1	318,220	29.8	5.0	△23.7
		융자및출자								
		보전재원	25,313	2.5	17,480	1.9	17,480	1.6	44.8	44.8
		내부거래	16,483	1.6	16,366	1.8	19,716	1.8	0.7	△16.4
		예비비및기타	12,202	1.2	10,333	1.1	21,638	2.0	18.1	△43.6

○ 특별회계(기타 + 공기업)

(단위 : 백만원, %)

구 분			2019		2018				증감률(%)	
					당초예산		최종예산		당초대비	최종대비
계			**185,000**	**100%**	**180,000**	**100%**	**242,500**	**100%**	**2.8**	**△23.7**
세입	지방세									
	세외수입		115,140	62.2	108,755	60.4	120,524	49.7	5.9	△4.5
		경상적세외수입	102,812		97,644		97,381		5.3	5.6
		임시적세외수입	12,328		11,111		23,143		11.0	△46.7
	지방교부세									
	조정교부금									
	보조금		16,246	8.8	28,737	16.0	49,189	20.3	△43.5	△67.0
		국고보조금	14,955		27,812		44,716		△46.2	△66.6
		도비보조금	1,291		925		4,473		39.6	△71.1
	지방채									
	보전수입등및내부거래		53,614	29.0	42,508	23.6	72,787	30.0	26.1	△26.3
세출	기능별	일반공공행정								
		공공질서및안전								
		교육								
		문화및관광								
		환경보호	135,508	73.2	137,989	76.7	194,550	80.2	△1.8	△30.3
		사회복지	4,328	2.3	3,989	2.2	4,227	1.7	8.5	2.4
		보건								
		농림해양수산								
		산업중소기업	246	0.1	136	0.1	136	0.1	80.9	80.9
		수송및교통	7,161	3.9	7,159	4.0	7,875	3.2	0.0	△9.1
		국토및지역개발	26,703	14.4	20,074	11.2	25,889	10.7	33.0	3.1
		과학기술								
		예비비								
		기타	11,054	6.0	10,653	5.9	9,823	4.1	3.8	12.5
	성질별	인건비	7,449	4.0	7,684	4.3	7,373	3.0	△3.1	1.0
		물건비	37,578	20.3	41,918	23.3	41,896	17.3	△10.4	△10.3
		경상이전	47,230	25.5	47,513	26.4	44,478	18.3	△0.6	6.2
		자본지출	37,483	20.3	50,974	28.3	76,156	31.4	△26.5	△50.8
		융자및출자	450	0.2	568	0.3	535	0.2	△20.8	△15.9
		보전재원	780	0.4	780	0.4	780	0.3	0.0	0.0
		내부거래	12,252	6.6	10,538	5.9	10,538	4.3	16.3	16.3
		예비비및기타	41,778	22.6	20,024	11.1	60,744	25.0	108.6	△31.2

영 주 시

○ 총 예산규모는 7,094억원('18당초대비 9.1% 증가, 최종대비 6.5% 감소)

▶ 일반회계는 6,356억원으로 전년도 당초대비 10.2% 증가, 최종대비 6.2% 감소

▶ 특별회계는 738억원으로 전년도 당초대비 0.5% 증가, 최종대비 9.5% 감소

(단위 : 백만원, %)

구 분	2019		2018				증감률(%)	
			당초예산		최종예산		당초대비	최종대비
총 계 규 모	**709,360**	**100%**	**650,000**	**100%**	**759,000**	**100%**	**9.1**	**△6.5**
일 반 회 계	635,600	89.6	576,600	88.7	677,500	89.3	10.2	△6.2
특 별 회 계	73,760	10.4	73,400	11.3	81,500	10.7	0.5	△9.5
- 기 타 특 별 회 계	21,060		20,700		25,500		1.7	△17.4
-공기업특별회계	52,700		52,700		56,000		-	△5.9

○ 연도별 예산규모 추이

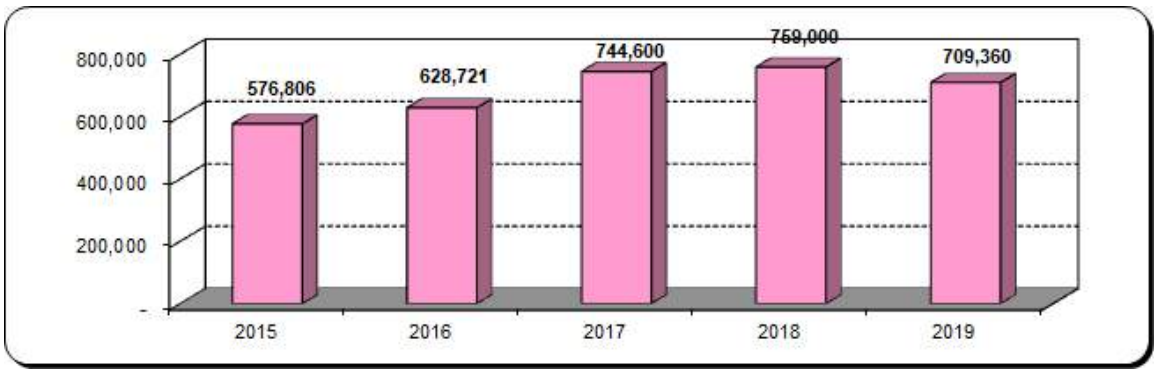

※ 2015~2018년 최종예산, 2019년 당초예산 기준임

○ 연도별 재정자립도

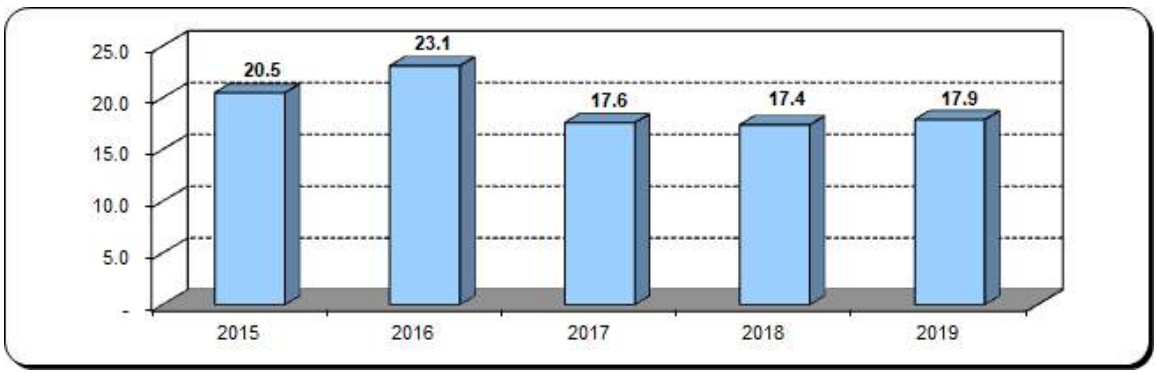

○ 세입 · 세출 예산현황(일반 + 특별)

(단위 : 백만원, %)

구 분			2019		2018				증감률(%)	
					당초예산		최종예산		당초대비	최종대비
계			**709,360**	**100%**	**650,000**	**100%**	**759,000**	**100%**	**9.1**	**△6.5**
세입	지방세		52,197	7.4	49,479	7.6	53,479	7.0	5.5	△2.4
	세외수입		29,771	4.2	30,038	4.6	32,255	4.2	△0.9	△7.7
		경상적세외수입	22,086		21,142		21,474		4.5	2.8
		임시적세외수입	7,685		8,896		10,781		△13.6	△28.7
	지방교부세		289,223	40.8	264,500	40.7	310,419	40.9	9.3	△6.8
	조정교부금		11,000	1.6	14,685	2.3	23,211	3.1	△25.1	△52.6
	보조금		240,775	33.9	217,898	33.5	231,973	30.6	10.5	3.8
		국고보조금	198,303		177,591		186,222		11.7	6.5
		도비보조금	42,472		40,307		45,751		5.4	△7.2
	지방채									
	보전수입등및내부거래		86,395	12.2	73,400	11.3	107,664	14.2	17.7	△19.8
세출	기능별	일반공공행정	36,762	5.2	35,345	5.4	44,816	5.9	4.0	△18.0
		공공질서및안전	20,671	2.9	18,983	2.9	21,330	2.8	8.9	△3.1
		교육	7,322	1.0	6,901	1.1	7,293	1.0	6.1	0.4
		문화및관광	47,106	6.6	55,187	8.5	70,464	9.3	△14.6	△33.1
		환경보호	84,368	11.9	87,205	13.4	91,760	12.1	△3.3	△8.1
		사회복지	179,699	25.3	158,585	24.4	163,475	21.5	13.3	9.9
		보건	11,686	1.6	9,251	1.4	8,630	1.1	26.3	35.4
		농림해양수산	93,205	13.1	88,018	13.5	108,818	14.3	5.9	△14.3
		산업중소기업	7,149	1.0	11,149	1.7	15,002	2.0	△35.9	△52.3
		수송및교통	42,992	6.1	38,840	6.0	45,564	6.0	10.7	△5.6
		국토및지역개발	62,974	8.9	41,386	6.4	59,654	7.9	52.2	5.6
		과학기술								
		예비비	17,373	2.4	10,350	1.6	35,315	4.7	67.9	△50.8
		기타	98,054	13.8	88,799	13.7	86,879	11.4	10.4	12.9
	성질별	인건비	82,862	11.7	74,084	11.4	72,884	9.6	11.8	13.7
		물건비	48,308	6.8	46,922	7.2	44,319	5.8	3.0	9.0
		경상이전	277,959	39.2	249,772	38.4	253,574	33.4	11.3	9.6
		자본지출	246,309	34.7	230,555	35.5	295,001	38.9	6.8	△16.5
		융자및출자	620	0.1	620	0.1	100	0.0	0.0	520.0
		보전재원			3,329	0.5	10,325	1.4	△100.0	△100.0
		내부거래	28,024	4.0	28,072	4.3	32,551	4.3	△0.2	△13.9
		예비비및기타	25,278	3.6	16,647	2.6	50,246	6.6	51.8	△49.7

○ 일반회계

(단위 : 백만원, %)

구 분			2019		2018				증감률(%)	
					당초예산		최종예산		당초대비	최종대비
계			**635,600**	**100%**	**576,600**	**100%**	**677,500**	**100%**	**10.2**	**△6.2**
세입	지방세		52,197	8.2	49,479	8.6	53,479	7.9	5.5	△2.4
	세외수입		15,170	2.4	15,523	2.7	17,160	2.5	△2.3	△11.6
		경상적세외수입	8,097		7,248		7,571		11.7	6.9
		임시적세외수입	7,073		8,274		9,589		△14.5	△26.2
	지방교부세		289,223	45.5	264,500	45.9	310,419	45.8	9.3	△6.8
	조정교부금		11,000	1.7	14,685	2.5	23,211	3.4	△25.1	△52.6
	보조금		221,726	34.9	196,905	34.1	210,341	31.0	12.6	5.4
		국고보조금	180,645		158,054		166,046		14.3	8.8
		도비보조금	41,081		38,850		44,295		5.7	△7.3
	지방채									
	보전수입등및내부거래		46,283	7.3	35,509	6.2	62,891	9.3	30.3	△26.4
세출	기능별	일반공공행정	36,762	5.8	35,345	6.1	44,816	6.6	4.0	△18.0
		공공질서및안전	20,671	3.3	18,983	3.3	21,330	3.1	8.9	△3.1
		교육	7,322	1.2	6,901	1.2	7,293	1.1	6.1	0.4
		문화및관광	47,106	7.4	55,187	9.6	70,464	10.4	△14.6	△33.1
		환경보호	34,091	5.4	37,634	6.5	38,323	5.7	△9.4	△11.0
		사회복지	172,584	27.2	152,298	26.4	156,965	23.2	13.3	10.0
		보건	11,686	1.8	9,251	1.6	8,630	1.3	26.3	35.4
		농림해양수산	93,205	14.7	88,018	15.3	108,818	16.1	5.9	△14.3
		산업중소기업	7,149	1.1	11,149	1.9	15,002	2.2	△35.9	△52.3
		수송및교통	37,902	6.0	33,090	5.7	39,271	5.8	14.5	△3.5
		국토및지역개발	59,142	9.3	37,401	6.5	53,090	7.8	58.1	11.4
		과학기술								
		예비비	17,373	2.7	9,407	1.6	33,215	4.9	84.7	△47.7
		기타	90,608	14.3	81,934	14.2	80,283	11.8	10.6	12.9
	성질별	인건비	77,674	12.2	69,036	12.0	68,051	10.0	12.5	14.1
		물건비	43,839	6.9	42,791	7.4	40,509	6.0	2.4	8.2
		경상이전	261,341	41.1	233,612	40.5	236,655	34.9	11.9	10.4
		자본지출	210,101	33.1	194,188	33.7	254,210	37.5	8.2	△17.4
		융자및출자								
		보전재원			2,344	0.4	10,205	1.5	△100.0	△100.0
		내부거래	25,272	4.0	25,222	4.4	28,852	4.3	0.2	△12.4
		예비비및기타	17,373	2.7	9,408	1.6	39,018	5.8	84.7	△55.5

○ 특별회계(기타 + 공기업)

(단위 : 백만원, %)

구 분			2019		2018				증감률(%)	
					당초예산		최종예산		당초대비	최종대비
계			**73,760**	**100%**	**73,400**	**100%**	**81,500**	**100%**	**0.5**	**△9.5**
세입	지방세									
	세외수입		14,600	19.8	14,515	19.8	15,095	18.5	0.6	△3.3
		경상적세외수입	13,988		13,894		13,903		0.7	0.6
		임시적세외수입	612		621		1,192		△1.4	△48.7
	지방교부세									
	조정교부금									
	보조금		19,049	25.8	20,993	28.6	21,632	26.5	△9.3	△11.9
		국고보조금	17,658		19,537		20,176		△9.6	△12.5
		도비보조금	1,391		1,457		1,456		△4.5	△4.5
	지방채									
	보전수입등및내부거래		40,111	54.4	37,892	51.6	44,773	54.9	5.9	△10.4
세출	기능별	일반공공행정								
		공공질서및안전								
		교육								
		문화및관광								
		환경보호	50,278	68.2	49,571	67.5	53,437	65.6	1.4	△5.9
		사회복지	7,115	9.6	6,287	8.6	6,510	8.0	13.2	9.3
		보건								
		농림해양수산								
		산업중소기업								
		수송및교통	5,090	6.9	5,750	7.8	6,293	7.7	△11.5	△19.1
		국토및지역개발	3,832	5.2	3,985	5.4	6,564	8.1	△3.8	△41.6
		과학기술								
		예비비			943	1.3	2,100	2.6	△100.0	△100.0
		기타	7,445	10.1	6,865	9.4	6,596	8.1	8.4	12.9
	성질별	인건비	5,188	7.0	5,048	6.9	4,832	5.9	2.8	7.4
		물건비	4,469	6.1	4,130	5.6	3,810	4.7	8.2	17.3
		경상이전	16,618	22.5	16,160	22.0	16,920	20.8	2.8	△1.8
		자본지출	36,209	49.1	36,367	49.5	40,791	50.1	△0.4	△11.2
		융자및출자	620	0.8	620	0.8	100	0.1	0.0	520.0
		보전재원			985	1.3	120	0.1	△100.0	△100.0
		내부거래	2,751	3.7	2,850	3.9	3,699	4.5	△3.5	△25.6
		예비비및기타	7,905	10.7	7,240	9.9	11,228	13.8	9.2	△29.6

영 천 시

○ 총 예산규모는 7,207억원('18당초대비 7.5% 증가, 최종대비 12.1% 감소)

▶ 일반회계는 6,424억원으로 전년도 당초대비 8.1% 증가, 최종대비 12.2% 감소

▶ 특별회계는 783억원으로 전년도 당초대비 2.8% 증가, 최종대비 10.9% 감소

(단위 : 백만원, %)

구 분	2019		2018				증감률(%)	
			당초예산		최종예산		당초대비	최종대비
총 계 규 모	**720,700**	**100%**	**670,686**	**100%**	**819,853**	**100%**	**7.5**	**△12.1**
일 반 회 계	642,400	89.1	594,500	88.6	732,000	89.3	8.1	△12.2
특 별 회 계	78,300	10.9	76,186	11.4	87,853	10.7	2.8	△10.9
- 기 타 특 별 회 계	15,000		11,186		15,793		34.1	△5.0
-공기업특별회계	63,300		65,000		72,060		△2.6	△12.2

○ 연도별 예산규모 추이

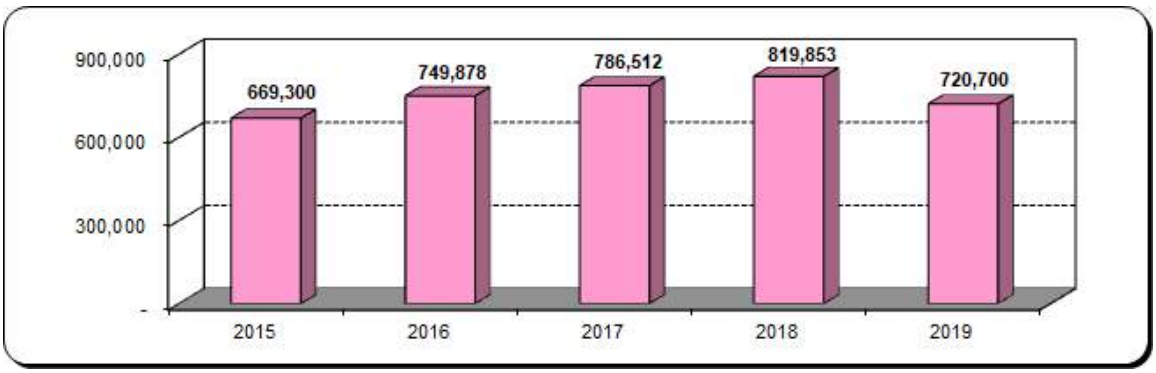

※ 2015~2018년 최종예산, 2019년 당초예산 기준임

○ 연도별 재정자립도

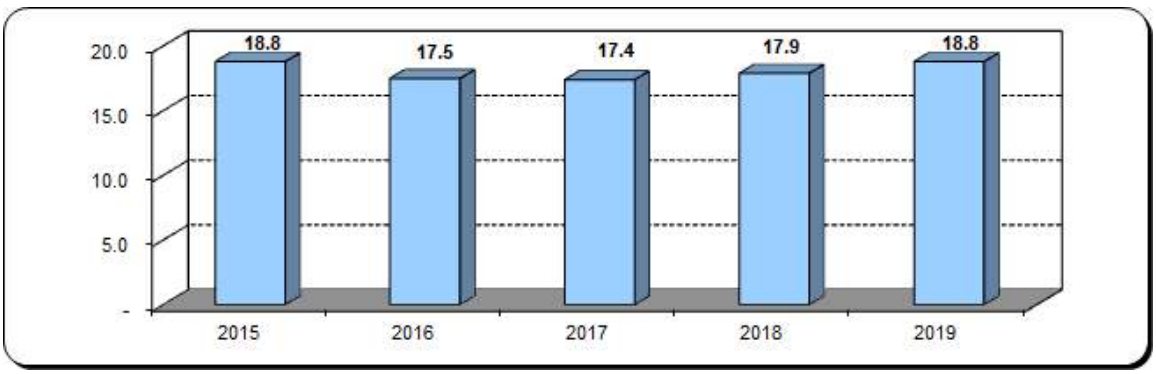

○ 세입 · 세출 예산현황(일반 + 특별)

(단위 : 백만원, %)

구 분			2019		2018				증감률(%)	
					당초예산		최종예산		당초대비	최종대비
계			**720,700**	**100%**	**670,686**	**100%**	**819,853**	**100%**	**7.5**	**△12.1**
세입	지방세		70,000	9.7	68,045	10.1	70,000	8.5	2.9	0.0
	세외수입		38,685	5.4	37,417	5.6	43,430	5.3	3.4	△10.9
		경상적세외수입	29,440		28,333		28,828		3.9	2.1
		임시적세외수입	9,245		9,084		14,602		1.8	△36.7
	지방교부세		295,426	41.0	271,315	40.5	353,342	43.1	8.9	△16.4
	조정교부금		15,000	2.1	15,790	2.4	18,979	2.3	△5.0	△21.0
	보조금		230,689	32.0	223,580	33.3	232,476	28.4	3.2	△0.8
		국고보조금	190,365		183,929		187,872		3.5	1.3
		도비보조금	40,324		39,651		44,604		1.7	△9.6
	지방채									
	보전수입등및내부거래		70,900	9.8	54,539	8.1	101,625	12.4	30.0	△30.2
세출	기능별	일반공공행정	63,877	8.9	52,579	7.8	73,599	9.0	21.5	△13.2
		공공질서및안전	8,225	1.1	6,700	1.0	7,841	1.0	22.8	4.9
		교육	6,018	0.8	695	0.1	591	0.1	765.9	918.3
		문화및관광	36,758	5.1	36,302	5.4	42,489	5.2	1.3	△13.5
		환경보호	109,231	15.2	106,909	15.9	124,150	15.1	2.2	△12.0
		사회복지	158,835	22.0	138,867	20.7	141,370	17.2	14.4	12.4
		보건	12,303	1.7	9,977	1.5	10,496	1.3	23.3	17.2
		농림해양수산	112,136	15.6	111,400	16.6	146,206	17.8	0.7	△23.3
		산업중소기업	17,104	2.4	11,507	1.7	12,734	1.6	48.6	34.3
		수송및교통	58,917	8.2	59,046	8.8	72,195	8.8	△0.2	△18.4
		국토및지역개발	30,056	4.2	40,118	6.0	41,847	5.1	△25.1	△28.2
		과학기술								
		예비비	16,303	2.3	9,009	1.3	58,198	7.1	81.0	△72.0
		기타	90,938	12.6	87,576	13.1	88,137	10.8	3.8	3.2
	성질별	인건비	89,016	12.4	84,424	12.6	85,656	10.4	5.4	3.9
		물건비	71,040	9.9	64,484	9.6	65,269	8.0	10.2	8.8
		경상이전	265,850	36.9	237,901	35.5	243,577	29.7	11.7	9.1
		자본지출	237,926	33.0	236,436	35.3	307,337	37.5	0.6	△22.6
		융자및출자								
		보전재원			2,700	0.4	2,700	0.3	△100.0	△100.0
		내부거래	36,176	5.0	31,277	4.7	37,460	4.6	15.7	△3.4
		예비비및기타	20,692	2.9	13,463	2.0	77,854	9.5	53.7	△73.4

○ 일반회계

(단위 : 백만원, %)

구 분			2019		2018				증감률(%)	
					당초예산		최종예산		당초대비	최종대비
계			**642,400**	**100%**	**594,500**	**100%**	**732,000**	**100%**	**8.1**	**△12.2**
세입	지방세		70,000	10.9	68,045	11.4	70,000	9.6	2.9	0.0
	세외수입		21,000	3.3	20,178	3.4	24,321	3.3	4.1	△13.7
		경상적세외수입	11,984		11,287		11,896		6.2	0.7
		임시적세외수입	9,016		8,891		12,424		1.4	△27.4
	지방교부세		295,426	46.0	271,315	45.6	353,342	48.3	8.9	△16.4
	조정교부금		15,000	2.3	15,790	2.7	18,979	2.6	△5.0	△21.0
	보조금		210,974	32.8	201,172	33.8	209,583	28.6	4.9	0.7
		국고보조금	171,996		162,914		166,468		5.6	3.3
		도비보조금	38,977		38,258		43,115		1.9	△9.6
	지방채									
	보전수입등및내부거래		30,000	4.7	18,000	3.0	55,775	7.6	66.7	△46.2
세출	기능별	일반공공행정	61,807	9.6	50,509	8.5	71,020	9.7	22.4	△13.0
		공공질서및안전	8,225	1.3	6,700	1.1	7,841	1.1	22.8	4.9
		교육	6,018	0.9	695	0.1	591	0.1	765.9	918.3
		문화및관광	36,758	5.7	36,302	6.1	42,489	5.8	1.3	△13.5
		환경보호	42,576	6.6	36,725	6.2	44,656	6.1	15.9	△4.7
		사회복지	154,983	24.1	135,491	22.8	137,340	18.8	14.4	12.8
		보건	12,303	1.9	9,977	1.7	10,496	1.4	23.3	17.2
		농림해양수산	112,136	17.5	111,400	18.7	146,206	20.0	0.7	△23.3
		산업중소기업	17,104	2.7	11,507	1.9	12,734	1.7	48.6	34.3
		수송및교통	58,917	9.2	59,046	9.9	71,393	9.8	△0.2	△17.5
		국토및지역개발	24,480	3.8	39,647	6.7	41,064	5.6	△38.3	△40.4
		과학기술								
		예비비	16,303	2.5	9,009	1.5	58,198	8.0	81.0	△72.0
		기타	90,790	14.1	87,492	14.7	87,972	12.0	3.8	3.2
	성질별	인건비	83,347	13.0	78,939	13.3	80,137	10.9	5.6	4.0
		물건비	51,387	8.0	45,968	7.7	46,447	6.3	11.8	10.6
		경상이전	263,029	40.9	235,515	39.6	240,993	32.9	11.7	9.1
		자본지출	194,450	30.3	195,377	32.9	259,003	35.4	△0.5	△24.9
		융자및출자								
		보전재원			2,700	0.5	2,700	0.4	△100.0	△100.0
		내부거래	33,882	5.3	26,992	4.5	32,827	4.5	25.5	3.2
		예비비및기타	16,304	2.5	9,009	1.5	69,893	9.5	81.0	△76.7

○ 특별회계(기타 + 공기업)

(단위 : 백만원, %)

구 분			2019		2018				증감률(%)	
					당초예산		최종예산		당초대비	최종대비
계			**78,300**	**100%**	**76,186**	**100%**	**87,853**	**100%**	**2.8**	**△10.9**
세입	지방세									
	세외수입		17,685	22.6	17,239	22.6	19,110	21.8	2.6	△7.5
		경상적세외수입	17,456		17,046		16,932		2.4	3.1
		임시적세외수입	229		193		2,178		18.7	△89.5
	지방교부세									
	조정교부금									
	보조금		19,715	25.2	22,408	29.4	22,893	26.1	△12.0	△13.9
		국고보조금	18,369		21,015		21,404		△12.6	△14.2
		도비보조금	1,346		1,393		1,489		△3.4	△9.6
	지방채									
	보전수입등및내부거래		40,900	52.2	36,539	48.0	45,850	52.2	11.9	△10.8
세출	기능별	일반공공행정	2,070	2.6	2,070	2.7	2,579	2.9	0.0	△19.7
		공공질서및안전								
		교육								
		문화및관광								
		환경보호	66,655	85.1	70,184	92.1	79,494	90.5	△5.0	△16.2
		사회복지	3,852	4.9	3,377	4.4	4,030	4.6	14.1	△4.4
		보건								
		농림해양수산								
		산업중소기업								
		수송및교통					803	0.9		△100.0
		국토및지역개발	5,576	7.1	472	0.6	783	0.9	1,081.4	612.1
		과학기술								
		예비비								
		기타	148	0.2	84	0.1	165	0.2	76.2	△10.3
	성질별	인건비	5,669	7.2	5,485	7.2	5,520	6.3	3.4	2.7
		물건비	19,653	25.1	18,516	24.3	18,822	21.4	6.1	4.4
		경상이전	2,821	3.6	2,386	3.1	2,584	2.9	18.2	9.2
		자본지출	43,476	55.5	41,060	53.9	48,334	55.0	5.9	△10.1
		융자및출자								
		보전재원								
		내부거래	2,293	2.9	4,285	5.6	4,633	5.3	△46.5	△50.5
		예비비및기타	4,388	5.6	4,453	5.8	7,961	9.1	△1.5	△44.9

상 주 시

○ 총 예산규모는 8,413억원('18당초대비 15.5% 증가, 최종대비 17.6% 감소)

▶ 일반회계는 7,490억원으로 전년도 당초대비 13.5% 증가, 최종대비 20.5% 감소

▶ 특별회계는 923억원으로 전년도 당초대비 35.4% 증가, 최종대비 16.4% 증가

(단위 : 백만원, %)

구 분	2019		2018				증감률(%)	
			당초예산		최종예산		당초대비	최종대비
총 계 규 모	**841,322**	**100%**	**728,190**	**100%**	**1,020,900**	**100%**	**15.5**	**△17.6**
일 반 회 계	749,000	89.0	660,000	90.6	941,600	92.2	13.5	△20.5
특 별 회 계	92,322	11.0	68,190	9.4	79,300	7.8	35.4	16.4
- 기 타 특 별 회 계	23,900		20,300		21,300		17.7	12.2
-공기업특별회계	68,422		47,890		58,000		42.9	18.0

○ 연도별 예산규모 추이

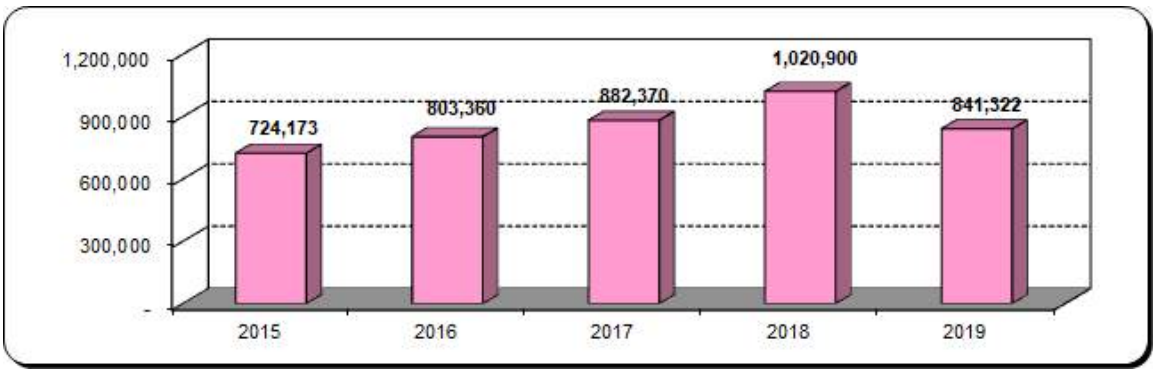

※ 2015~2018년 최종예산, 2019년 당초예산 기준임

○ 연도별 재정자립도

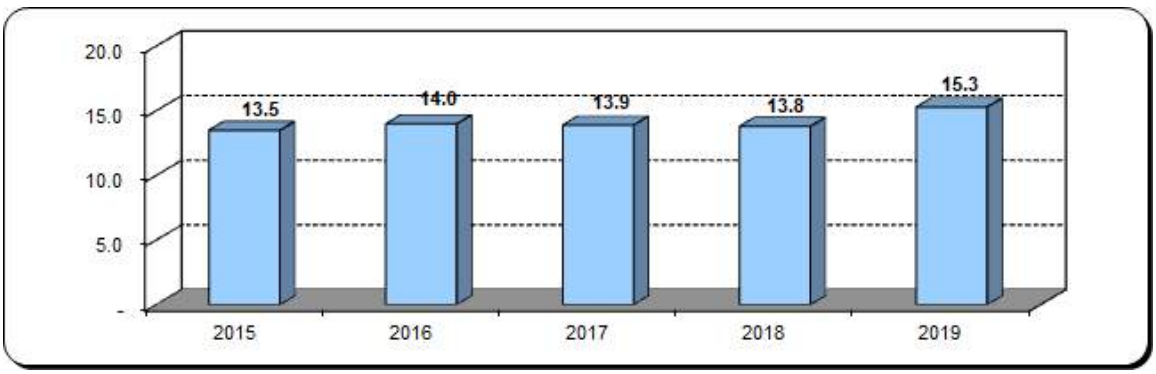

○ 세입 · 세출 예산현황(일반 + 특별)

(단위 : 백만원, %)

구 분			2019		2018				증감률(%)	
					당초예산		최종예산		당초대비	최종대비
계			**841,322**	**100%**	**728,190**	**100%**	**1,020,900**	**100%**	**15.5**	**△17.6**
세입	지방세		42,000	5.0	40,000	5.5	44,133	4.3	5.0	△4.8
	세외수입		36,442	4.3	35,658	4.9	41,497	4.1	2.2	△12.2
		경상적세외수입	23,839		23,621		22,249		0.9	7.1
		임시적세외수입	12,604		12,037		19,248		4.7	△34.5
	지방교부세		373,225	44.4	347,179	47.7	474,430	46.5	7.5	△21.3
	조정교부금		10,000	1.2	11,500	1.6	17,738	1.7	△13.0	△43.6
	보조금		270,678	32.2	228,906	31.4	248,523	24.3	18.2	8.9
		국고보조금	228,570		187,799		198,687		21.7	15.0
		도비보조금	42,108		41,107		49,837		2.4	△15.5
	지방채									
	보전수입등및내부거래		108,977	13.0	64,947	8.9	194,578	19.1	67.8	△44.0
세출	기능별	일반공공행정	80,518	9.6	34,680	4.8	54,043	5.3	132.2	49.0
		공공질서및안전	24,243	2.9	19,304	2.7	29,391	2.9	25.6	△17.5
		교육								
		문화및관광	36,948	4.4	64,745	8.9	71,256	7.0	△42.9	△48.1
		환경보호	142,985	17.0	94,229	12.9	119,988	11.8	51.7	19.2
		사회복지	164,100	19.5	147,642	20.3	146,536	14.4	11.1	12.0
		보건	13,333	1.6	12,744	1.8	12,203	1.2	4.6	9.3
		농림해양수산	134,107	15.9	125,510	17.2	157,428	15.4	6.8	△14.8
		산업중소기업	8,874	1.1	5,711	0.8	6,124	0.6	55.4	44.9
		수송및교통	45,649	5.4	46,965	6.4	61,604	6.0	△2.8	△25.9
		국토및지역개발	65,134	7.7	50,882	7.0	76,572	7.5	28.0	△14.9
		과학기술								
		예비비	10,369	1.2	15,133	2.1	181,386	17.8	△31.5	△94.3
		기타	115,060	13.7	110,646	15.2	104,367	10.2	4.0	10.2
	성질별	인건비	100,580	12.0	95,429	13.1	90,337	8.8	5.4	11.3
		물건비	61,083	7.3	60,738	8.3	62,314	6.1	0.6	△2.0
		경상이전	288,714	34.3	259,196	35.6	264,360	25.9	11.4	9.2
		자본지출	305,682	36.3	251,201	34.5	345,599	33.9	21.7	△11.6
		융자및출자	1,052	0.1	1,171	0.2	1,171	0.1	△10.2	△10.2
		보전재원	11,270	1.3	11,422	1.6	11,448	1.1	△1.3	△1.6
		내부거래	52,158	6.2	24,405	3.4	44,350	4.3	113.7	17.6
		예비비및기타	20,783	2.5	24,629	3.4	201,321	19.7	△15.6	△89.7

○ 일반회계

(단위 : 백만원, %)

구 분			2019		2018				증감률(%)	
					당초예산		최종예산		당초대비	최종대비
계			**749,000**	**100%**	**660,000**	**100%**	**941,600**	**100%**	**13.5**	**△20.5**
세입	지방세		42,000	5.6	40,000	6.1	44,133	4.7	5.0	△4.8
	세외수입		21,300	2.8	20,000	3.0	27,078	2.9	6.5	△21.3
		경상적세외수입	10,360		10,347		10,555		0.1	△1.8
		임시적세외수입	10,940		9,653		16,523		13.3	△33.8
	지방교부세		373,225	49.8	347,179	52.6	474,430	50.4	7.5	△21.3
	조정교부금		10,000	1.3	11,500	1.7	17,738	1.9	△13.0	△43.6
	보조금		251,475	33.6	210,071	31.8	228,133	24.2	19.7	10.2
		국고보조금	210,549		170,329		179,665		23.6	17.2
		도비보조금	40,926		39,742		48,469		3.0	△15.6
	지방채									
	보전수입등및내부거래		51,000	6.8	31,250	4.7	150,088	15.9	63.2	△66.0
세출	기능별	일반공공행정	80,518	10.8	34,680	5.3	54,043	5.7	132.2	49.0
		공공질서및안전	19,541	2.6	16,494	2.5	26,046	2.8	18.5	△25.0
		교육								
		문화및관광	36,948	4.9	64,745	9.8	71,256	7.6	△42.9	△48.1
		환경보호	74,253	9.9	45,645	6.9	60,302	6.4	62.7	23.1
		사회복지	160,631	21.4	144,228	21.9	142,882	15.2	11.4	12.4
		보건	13,333	1.8	12,744	1.9	12,203	1.3	4.6	9.3
		농림해양수산	134,107	17.9	125,510	19.0	157,428	16.7	6.8	△14.8
		산업중소기업	6,874	0.9	5,711	0.9	6,121	0.7	20.4	12.3
		수송및교통	38,911	5.2	42,051	6.4	57,276	6.1	△7.5	△32.1
		국토및지역개발	62,470	8.3	46,011	7.0	72,025	7.6	35.8	△13.3
		과학기술								
		예비비	10,369	1.4	15,133	2.3	181,386	19.3	△31.5	△94.3
		기타	111,044	14.8	107,049	16.2	100,630	10.7	3.7	10.3
	성질별	인건비	97,894	13.1	93,038	14.1	87,864	9.3	5.2	11.4
		물건비	56,232	7.5	55,951	8.5	57,623	6.1	0.5	△2.4
		경상이전	278,606	37.2	249,706	37.8	255,383	27.1	11.6	9.1
		자본지출	259,997	34.7	225,985	34.2	311,904	33.1	15.1	△16.6
		융자및출자								
		보전재원								
		내부거래	45,903	6.1	20,188	3.1	38,988	4.1	127.4	17.7
		예비비및기타	10,369	1.4	15,133	2.3	189,839	20.2	△31.5	△94.5

○ 특별회계(기타 + 공기업)

(단위 : 백만원, %)

구 분			2019		2018				증감률(%)	
					당초예산		최종예산		당초대비	최종대비
계			**92,322**	**100%**	**68,190**	**100%**	**79,300**	**100%**	**35.4**	**16.4**
세입	지방세									
	세외수입		15,142	16.4	15,658	23.0	14,419	18.2	△3.3	5.0
		경상적세외수입	13,479		13,274		11,694		1.5	15.3
		임시적세외수입	1,663		2,384		2,725		△30.2	△39.0
	지방교부세									
	조정교부금									
	보조금		19,202	20.8	18,836	27.6	20,390	25.7	1.9	△5.8
		국고보조금	18,021		17,471		19,022		3.1	△5.3
		도비보조금	1,181		1,365		1,368		△13.5	△13.7
	지방채									
	보전수입등및내부거래		57,977	62.8	33,697	49.4	44,491	56.1	72.1	30.3
세출	기능별	일반공공행정								
		공공질서및안전	4,702	5.1	2,810	4.1	3,345	4.2	67.3	40.6
		교육								
		문화및관광								
		환경보호	68,732	74.4	48,584	71.2	59,686	75.3	41.5	15.2
		사회복지	3,469	3.8	3,414	5.0	3,654	4.6	1.6	△5.1
		보건								
		농림해양수산								
		산업중소기업	2,000	2.2			3	0.0		66,566.7
		수송및교통	6,738	7.3	4,914	7.2	4,328	5.5	37.1	55.7
		국토및지역개발	2,664	2.9	4,871	7.1	4,547	5.7	△45.3	△41.4
		과학기술								
		예비비								
		기타	4,016	4.3	3,598	5.3	3,737	4.7	11.6	7.5
	성질별	인건비	2,687	2.9	2,391	3.5	2,473	3.1	12.4	8.7
		물건비	4,851	5.3	4,786	7.0	4,691	5.9	1.4	3.4
		경상이전	10,108	10.9	9,490	13.9	8,977	11.3	6.5	12.6
		자본지출	45,685	49.5	25,216	37.0	33,695	42.5	81.2	35.6
		융자및출자	1,052	1.1	1,171	1.7	1,171	1.5	△10.2	△10.2
		보전재원	11,270	12.2	11,422	16.8	11,448	14.4	△1.3	△1.6
		내부거래	6,255	6.8	4,216	6.2	5,362	6.8	48.4	16.7
		예비비및기타	10,414	11.3	9,497	13.9	11,482	14.5	9.7	△9.3

문 경 시

○ 총 예산규모는 6,770억원('18당초대비 9.2% 증가, 최종대비 4.2% 감소)

▶ 일반회계는 5,796억원으로 전년도 당초대비 9.6% 증가, 최종대비 7.2% 감소

▶ 특별회계는 974억원으로 전년도 당초대비 6.6% 증가, 최종대비 18.5% 증가

(단위 : 백만원, %)

구 분	2019		2018				증감률(%)	
			당초예산		최종예산		당초대비	최종대비
총 계 규 모	**677,000**	**100%**	**620,000**	**100%**	**706,700**	**100%**	**9.2**	**△4.2**
일 반 회 계	579,600	85.6	528,600	85.3	624,500	88.4	9.6	△7.2
특 별 회 계	97,400	14.4	91,400	14.7	82,200	11.6	6.6	18.5
- 기 타 특 별 회 계	34,200		36,400		26,300		△6.0	30.0
-공기업특별회계	63,200		55,000		55,900		14.9	13.1

○ 연도별 예산규모 추이

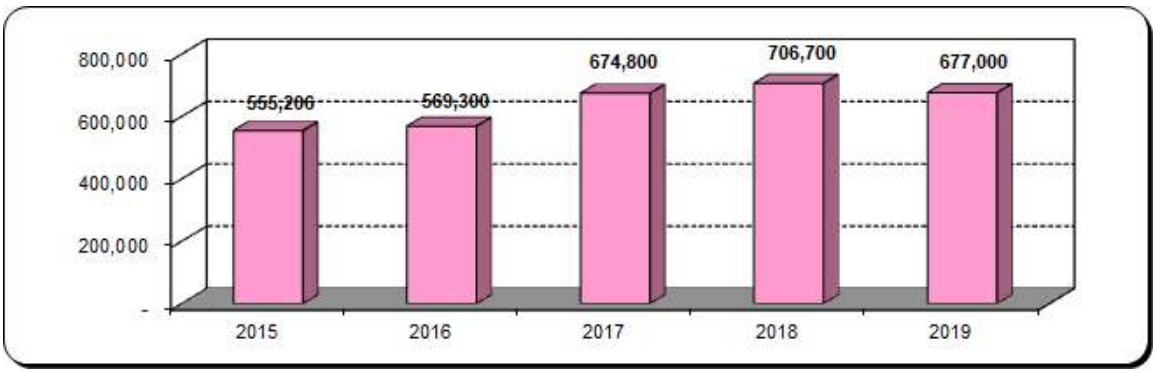

※ 2015~2018년 최종예산, 2019년 당초예산 기준임

○ 연도별 재정자립도

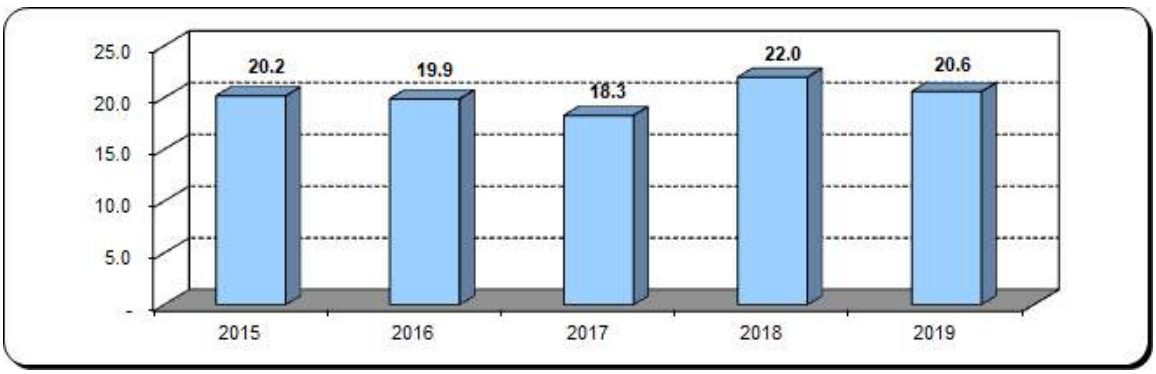

○ 세입 · 세출 예산현황(일반 + 특별)

(단위 : 백만원, %)

구 분			2019		2018				증감률(%)	
					당초예산		최종예산		당초대비	최종대비
계			677,000	100%	620,000	100%	706,700	100%	9.2	△4.2
세입	지방세		26,500	3.9	24,600	4.0	24,600	3.5	7.7	7.7
	세외수입		72,145	10.7	63,665	10.3	60,065	8.5	13.3	20.1
		경상적세외수입	42,083		36,310		29,551		15.9	42.4
		임시적세외수입	30,062		27,355		30,514		9.9	△1.5
	지방교부세		282,000	41.7	256,000	41.3	305,895	43.3	10.2	△7.8
	조정교부금		12,000	1.8	9,610	1.6	14,107	2.0	24.9	△14.9
	보조금		184,832	27.3	165,539	26.7	166,473	23.6	11.7	11.0
		국고보조금	151,467		134,445		131,607		12.7	15.1
		도비보조금	33,365		31,093		34,866		7.3	△4.3
	지방채									
	보전수입등및내부거래		99,523	14.7	100,587	16.2	135,560	19.2	△1.1	△26.6
세출	기능별	일반공공행정	34,751	5.1	36,180	5.8	43,135	6.1	△3.9	△19.4
		공공질서및안전	5,137	0.8	3,998	0.6	4,868	0.7	28.5	5.5
		교육	9,537	1.4	4,538	0.7	5,096	0.7	110.2	87.1
		문화및관광	41,261	6.1	33,759	5.4	45,067	6.4	22.2	△8.4
		환경보호	116,686	17.2	99,672	16.1	102,472	14.5	17.1	13.9
		사회복지	126,794	18.7	113,624	18.3	112,939	16.0	11.6	12.3
		보건	10,444	1.5	10,134	1.6	10,444	1.5	3.1	0.0
		농림해양수산	99,340	14.7	89,246	14.4	109,997	15.6	11.3	△9.7
		산업중소기업	8,220	1.2	5,515	0.9	9,472	1.3	49.0	△13.2
		수송및교통	40,496	6.0	27,161	4.4	49,164	7.0	49.1	△17.6
		국토및지역개발	94,459	14.0	90,921	14.7	104,642	14.8	3.9	△9.7
		과학기술								
		예비비	7,667	1.1	25,425	4.1	30,563	4.3	△69.8	△74.9
		기타	82,207	12.1	79,828	12.9	78,840	11.2	3.0	4.3
	성질별	인건비	80,497	11.9	78,275	12.6	76,694	10.9	2.8	5.0
		물건비	52,540	7.8	48,654	7.8	49,924	7.1	8.0	5.2
		경상이전	218,139	32.2	196,053	31.6	194,410	27.5	11.3	12.2
		자본지출	250,620	37.0	210,659	34.0	288,211	40.8	19.0	△13.0
		융자및출자	380	0.1	380	0.1	410	0.1	0.0	△7.3
		보전재원	1,615	0.2	3,815	0.6	13,615	1.9	△57.7	△88.1
		내부거래	38,609	5.7	31,463	5.1	32,099	4.5	22.7	20.3
		예비비및기타	34,600	5.1	50,701	8.2	51,337	7.3	△31.8	△32.6

○ 일반회계

(단위 : 백만원, %)

구 분			2019		2018				증감률(%)	
					당초예산		최종예산		당초대비	최종대비
계			**579,600**	**100%**	**528,600**	**100%**	**624,500**	**100%**	**9.6**	**△7.2**
세입	지방세		26,500	4.6	24,600	4.7	24,600	3.9	7.7	7.7
	세외수입		42,700	7.4	40,662	7.7	44,036	7.1	5.0	△3.0
		경상적세외수입	14,220		14,550		14,819		△2.3	△4.0
		임시적세외수입	28,480		26,112		29,217		9.1	△2.5
	지방교부세		282,000	48.7	256,000	48.4	305,895	49.0	10.2	△7.8
	조정교부금		12,000	2.1	9,610	1.8	14,107	2.3	24.9	△14.9
	보조금		165,942	28.6	146,833	27.8	149,854	24.0	13.0	10.7
		국고보조금	133,395		116,587		115,863		14.4	15.1
		도비보조금	32,547		30,246		33,991		7.6	△4.2
	지방채									
	보전수입등및내부거래		50,458	8.7	50,894	9.6	86,008	13.8	△0.9	△41.3
세출	기능별	일반공공행정	33,201	5.7	34,650	6.6	41,605	6.7	△4.2	△20.2
		공공질서및안전	5,137	0.9	3,998	0.8	4,868	0.8	28.5	5.5
		교육	9,537	1.6	4,538	0.9	5,096	0.8	110.2	87.1
		문화및관광	41,261	7.1	33,759	6.4	45,067	7.2	22.2	△8.4
		환경보호	50,106	8.6	40,472	7.7	42,372	6.8	23.8	18.3
		사회복지	123,744	21.3	110,398	20.9	109,767	17.6	12.1	12.7
		보건	10,444	1.8	10,134	1.9	10,444	1.7	3.1	0.0
		농림해양수산	99,340	17.1	89,246	16.9	109,997	17.6	11.3	△9.7
		산업중소기업	8,151	1.4	5,401	1.0	9,358	1.5	50.9	△12.9
		수송및교통	40,496	7.0	27,161	5.1	49,164	7.9	49.1	△17.6
		국토및지역개발	68,308	11.8	63,611	12.0	87,358	14.0	7.4	△21.8
		과학기술								
		예비비	7,667	1.3	25,425	4.8	30,563	4.9	△69.8	△74.9
		기타	82,207	14.2	79,808	15.1	78,840	12.6	3.0	4.3
	성질별	인건비	74,700	12.9	72,667	13.7	71,128	11.4	2.8	5.0
		물건비	41,832	7.2	39,497	7.5	40,630	6.5	5.9	3.0
		경상이전	212,920	36.7	190,727	36.1	189,133	30.3	11.6	12.6
		자본지출	207,142	35.7	170,960	32.3	250,596	40.1	21.2	△17.3
		융자및출자								
		보전재원			1,600	0.3	8,200	1.3	△100.0	△100.0
		내부거래	35,293	6.1	27,330	5.2	27,966	4.5	29.1	26.2
		예비비및기타	7,713	1.3	25,820	4.9	36,847	5.9	△70.1	△79.1

○ 특별회계(기타 + 공기업)

(단위 : 백만원, %)

구 분			2019		2018				증감률(%)	
					당초예산		최종예산		당초대비	최종대비
계			**97,400**	**100%**	**91,400**	**100%**	**82,200**	**100%**	**6.6**	**18.5**
세입	지방세									
	세외수입		29,445	30.2	23,002	25.2	16,029	19.5	28.0	83.7
		경상적세외수입	27,863		21,760		14,732		28.0	89.1
		임시적세외수입	1,582		1,243		1,297		27.3	22.0
	지방교부세									
	조정교부금									
	보조금		18,889	19.4	18,705	20.5	16,619	20.2	1.0	13.7
		국고보조금	18,072		17,858		15,744		1.2	14.8
		도비보조금	818		847		875		△3.4	△6.5
	지방채									
	보전수입등및내부거래		49,066	50.4	49,692	54.4	49,552	60.3	△1.3	△1.0
세출	기능별	일반공공행정	1,550	1.6	1,530	1.7	1,530	1.9	1.3	1.3
		공공질서및안전								
		교육								
		문화및관광								
		환경보호	66,580	68.4	59,200	64.8	60,100	73.1	12.5	10.8
		사회복지	3,050	3.1	3,226	3.5	3,172	3.9	△5.5	△3.8
		보건								
		농림해양수산								
		산업중소기업	69	0.1	114	0.1	114	0.1	△39.5	△39.5
		수송및교통								
		국토및지역개발	26,151	26.8	27,310	29.9	17,284	21.0	△4.2	51.3
		과학기술								
		예비비								
		기타			20	0.0			△100.0	
	성질별	인건비	5,797	6.0	5,608	6.1	5,566	6.8	3.4	4.2
		물건비	10,708	11.0	9,157	10.0	9,294	11.3	16.9	15.2
		경상이전	5,219	5.4	5,327	5.8	5,278	6.4	△2.0	△1.1
		자본지출	43,478	44.6	39,699	43.4	37,614	45.8	9.5	15.6
		융자및출자	380	0.4	380	0.4	410	0.5	0.0	△7.3
		보전재원	1,615	1.7	2,215	2.4	5,415	6.6	△27.1	△70.2
		내부거래	3,316	3.4	4,133	4.5	4,133	5.0	△19.8	△19.8
		예비비및기타	26,887	27.6	24,881	27.2	14,490	17.6	8.1	85.6

경 산 시

○ 총 예산규모는 9,500억원('18당초대비 2.5% 증가, 최종대비 4.2% 감소)

▶ 일반회계는 8,400억원으로 전년도 당초대비 6.3% 증가, 최종대비 0.7% 감소

▶ 특별회계는 1,100억원으로 전년도 당초대비 19.7% 감소, 최종대비 24.9% 감소

(단위 : 백만원, %)

구 분	2019		2018				증감률(%)	
			당초예산		최종예산		당초대비	최종대비
총 계 규 모	**950,000**	**100%**	**927,000**	**100%**	**992,000**	**100%**	**2.5**	**△4.2**
일 반 회 계	840,000	88.4	790,000	85.2	845,500	85.2	6.3	△0.7
특 별 회 계	110,000	11.6	137,000	14.8	146,500	14.8	△19.7	△24.9
- 기 타 특 별 회 계	18,000		57,000		49,500		△68.4	△63.6
-공기업특별회계	92,000		80,000		97,000		15.0	△5.2

○ 연도별 예산규모 추이

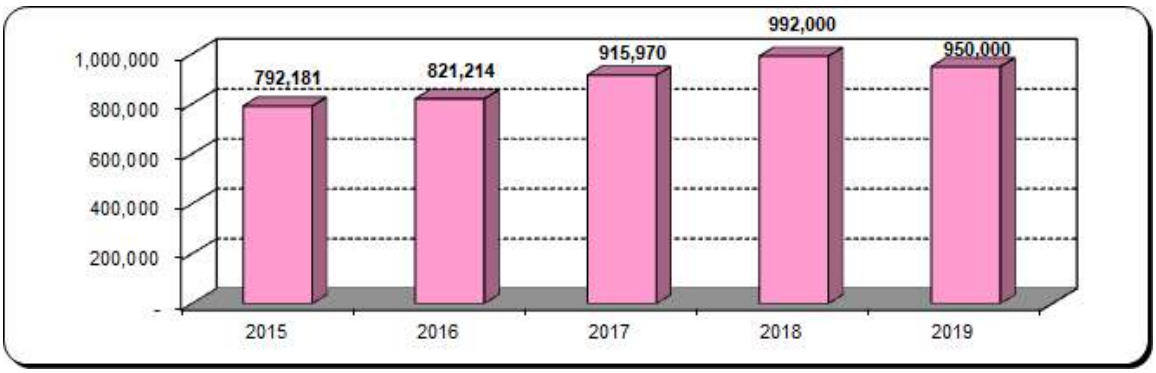

※ 2015~2018년 최종예산, 2019년 당초예산 기준임

○ 연도별 재정자립도

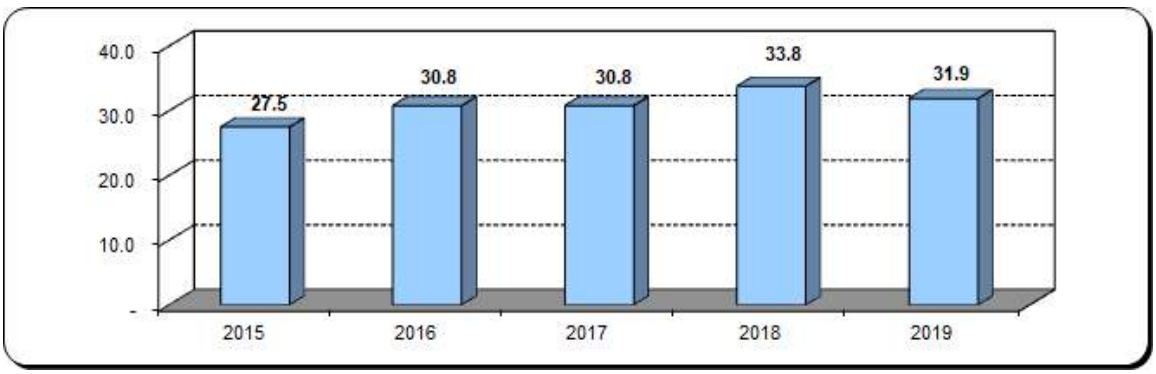

○ 세입 · 세출 예산현황(일반 + 특별)

(단위 : 백만원, %)

구 분			2019		2018				증감률(%)	
					당초예산		최종예산		당초대비	최종대비
계			**950,000**	**100%**	**927,000**	**100%**	**992,000**	**100%**	**2.5**	**△4.2**
세입	지방세		165,000	17.4	161,500	17.4	155,150	15.6	2.2	6.3
	세외수입		107,513	11.3	143,439	15.5	131,411	13.2	△25.0	△18.2
		경상적세외수입	75,789		103,102		101,770		△26.5	△25.5
		임시적세외수입	31,724		40,337		29,641		△21.4	7.0
	지방교부세		231,000	24.3	185,000	20.0	239,969	24.2	24.9	△3.7
	조정교부금		30,000	3.2	30,150	3.3	33,567	3.4	△0.5	△10.6
	보조금		330,457	34.8	315,671	34.1	330,209	33.3	4.7	0.1
		국고보조금	255,616		244,978		252,218		4.3	1.3
		도비보조금	74,841		70,692		77,991		5.9	△4.0
	지방채		4,006	0.4	9,762	1.1	9,762	1.0	△59.0	△59.0
	보전수입등및내부거래		82,024	8.6	81,479	8.8	91,932	9.3	0.7	△10.8
세출	기능별	일반공공행정	42,901	4.5	49,628	5.4	52,698	5.3	△13.6	△18.6
		공공질서및안전	15,031	1.6	16,483	1.8	20,241	2.0	△8.8	△25.7
		교육	12,408	1.3	8,533	0.9	8,933	0.9	45.4	38.9
		문화및관광	36,375	3.8	35,631	3.8	44,332	4.5	2.1	△17.9
		환경보호	111,444	11.7	105,936	11.4	108,297	10.9	5.2	2.9
		사회복지	286,971	30.2	246,362	26.6	261,243	26.3	16.5	9.8
		보건	17,515	1.8	16,867	1.8	16,380	1.7	3.8	6.9
		농림해양수산	77,935	8.2	76,900	8.3	92,241	9.3	1.3	△15.5
		산업중소기업	53,023	5.6	79,485	8.6	82,251	8.3	△33.3	△35.5
		수송및교통	73,145	7.7	72,657	7.8	66,937	6.7	0.7	9.3
		국토및지역개발	63,146	6.6	82,892	8.9	82,983	8.4	△23.8	△23.9
		과학기술	50	0.0	50	0.0	50	0.0	0.0	0.0
		예비비	28,350	3.0	12,334	1.3	23,918	2.4	129.9	18.5
		기타	131,707	13.9	123,241	13.3	131,494	13.3	6.9	0.2
	성질별	인건비	99,682	10.5	91,730	9.9	92,979	9.4	8.7	7.2
		물건비	79,928	8.4	69,392	7.5	68,380	6.9	15.2	16.9
		경상이전	407,442	42.9	352,806	38.1	364,779	36.8	15.5	11.7
		자본지출	291,782	30.7	351,371	37.9	393,868	39.7	△17.0	△25.9
		융자및출자	165	0.0	165	0.0	165	0.0	0.0	0.0
		보전재원	10,167	1.1	10,995	1.2	10,995	1.1	△7.5	△7.5
		내부거래	17,207	1.8	15,749	1.7	15,713	1.6	9.3	9.5
		예비비및기타	43,628	4.6	34,792	3.8	45,122	4.5	25.4	△3.3

○ 일반회계

(단위 : 백만원, %)

구 분			2019		2018				증감률(%)	
					당초예산		최종예산		당초대비	최종대비
계			**840,000**	**100%**	**790,000**	**100%**	**845,500**	**100%**	**6.3**	**△0.7**
세입	지방세		165,000	19.6	161,500	20.4	155,150	18.4	2.2	6.3
	세외수입		45,016	5.4	54,725	6.9	42,882	5.1	△17.7	5.0
		경상적세외수입	13,861		15,022		16,745		△7.7	△17.2
		임시적세외수입	31,155		39,703		26,137		△21.5	19.2
	지방교부세		231,000	27.5	185,000	23.4	239,969	28.4	24.9	△3.7
	조정교부금		30,000	3.6	30,150	3.8	33,567	4.0	△0.5	△10.6
	보조금		310,984	37.0	299,725	37.9	311,070	36.8	3.8	△0.0
		국고보조금	238,055		230,746		234,798		3.2	1.4
		도비보조금	72,929		68,979		76,272		5.7	△4.4
	지방채				7,900	1.0	7,900	0.9	△100.0	△100.0
	보전수입등및내부거래		58,000	6.9	51,000	6.5	54,962	6.5	13.7	5.5
세출	기능별	일반공공행정	42,133	5.0	48,799	6.2	51,862	6.1	△13.7	△18.8
		공공질서및안전	14,215	1.7	15,735	2.0	19,423	2.3	△9.7	△26.8
		교육	12,408	1.5	8,533	1.1	8,933	1.1	45.4	38.9
		문화및관광	36,375	4.3	35,631	4.5	44,332	5.2	2.1	△17.9
		환경보호	31,846	3.8	27,194	3.4	26,956	3.2	17.1	18.1
		사회복지	281,854	33.6	241,616	30.6	256,157	30.3	16.7	10.0
		보건	17,515	2.1	16,867	2.1	16,380	1.9	3.8	6.9
		농림해양수산	77,935	9.3	76,900	9.7	92,241	10.9	1.3	△15.5
		산업중소기업	53,023	6.3	79,485	10.1	82,251	9.7	△33.3	△35.5
		수송및교통	73,145	8.7	72,657	9.2	66,937	7.9	0.7	9.3
		국토및지역개발	58,250	6.9	41,822	5.3	50,065	5.9	39.3	16.3
		과학기술	50	0.0	50	0.0	50	0.0	0.0	0.0
		예비비	15,896	1.9	10,995	1.4	9,370	1.1	44.6	69.6
		기타	125,356	14.9	113,713	14.4	120,543	14.3	10.2	4.0
	성질별	인건비	94,616	11.3	86,670	11.0	87,895	10.4	9.2	7.6
		물건비	56,256	6.7	46,393	5.9	46,882	5.5	21.3	20.0
		경상이전	396,932	47.3	341,385	43.2	353,975	41.9	16.3	12.1
		자본지출	244,470	29.1	280,826	35.5	317,635	37.6	△12.9	△23.0
		융자및출자								
		보전재원	10,167	1.2	7,900	1.0	7,900	0.9	28.7	28.7
		내부거래	13,663	1.6	11,830	1.5	11,794	1.4	15.5	15.8
		예비비및기타	23,896	2.8	14,995	1.9	19,419	2.3	59.4	23.1

○ 특별회계(기타 + 공기업)

(단위 : 백만원, %)

구 분			2018		2018				증감률(%)	
					당초예산		최종예산		당초대비	최종대비
계			**110,000**	**100%**	**137,000**	**100%**	**146,500**	**100%**	**△19.7**	**△24.9**
세입	지방세									
	세외수입		62,497	56.8	88,714	64.8	88,529	60.4	△29.6	△29.4
		경상적세외수입	61,928		88,080		85,025		△29.7	△27.2
		임시적세외수입	569		634		3,504		△10.3	△83.8
	지방교부세									
	조정교부금									
	보조금		19,473	17.7	15,945	11.6	19,139	13.1	22.1	1.7
		국고보조금	17,561		14,232		17,420		23.4	0.8
		도비보조금	1,912		1,713		1,719		11.6	11.2
	지방채		4,006	3.6	1,862	1.4	1,862	1.3	115.1	115.1
	보전수입등및내부거래		24,024	21.8	30,479	22.2	36,970	25.2	△21.2	△35.0
세출	기능별	일반공공행정	768	0.7	829	0.6	836	0.6	△7.4	△8.1
		공공질서및안전	817	0.7	748	0.5	819	0.6	9.2	△0.2
		교육								
		문화및관광								
		환경보호	79,597	72.4	78,741	57.5	81,341	55.5	1.1	△2.1
		사회복지	5,117	4.7	4,746	3.5	5,086	3.5	7.8	0.6
		보건								
		농림해양수산								
		산업중소기업								
		수송및교통								
		국토및지역개발	4,896	4.5	41,069	30.0	32,918	22.5	△88.1	△85.1
		과학기술								
		예비비	12,454	11.3	1,339	1.0	14,548	9.9	830.1	△14.4
		기타	6,351	5.8	9,528	7.0	10,951	7.5	△33.3	△42.0
	성질별	인건비	5,067	4.6	5,060	3.7	5,084	3.5	0.1	△0.3
		물건비	23,672	21.5	22,999	16.8	21,498	14.7	2.9	10.1
		경상이전	10,509	9.6	11,421	8.3	10,804	7.4	△8.0	△2.7
		자본지출	47,311	43.0	70,545	51.5	76,233	52.0	△32.9	△37.9
		융자및출자	165	0.2	165	0.1	165	0.1	0.0	0.0
		보전재원			3,095	2.3	3,095	2.1	△100.0	△100.0
		내부거래	3,544	3.2	3,919	2.9	3,919	2.7	△9.6	△9.6
		예비비및기타	19,732	17.9	19,797	14.5	25,702	17.5	△0.3	△23.2

군 위 군

○ 총 예산규모는 3,277억원('18당초대비 3.9% 증가, 최종대비 2.8% 감소)

▶ 일반회계는 3,137억원으로 전년도 당초대비 4.0% 증가, 최종대비 3.9% 감소

▶ 특별회계는 140억원으로 전년도 당초대비 1.3% 증가, 최종대비 32.6% 증가

(단위 : 백만원, %)

구 분	2019		2018				증감률(%)	
			당초예산		최종예산		당초대비	최종대비
총 계 규 모	**327,716**	**100%**	**315,417**	**100%**	**337,098**	**100%**	**3.9**	**△2.8**
일 반 회 계	313,690	95.7	301,572	95.6	326,517	96.9	4.0	△3.9
특 별 회 계	14,026	4.3	13,845	4.4	10,581	3.1	1.3	32.6
- 기 타 특 별 회 계	14,026		13,845		10,581		1.3	32.6
-공기업특별회계								

○ 연도별 예산규모 추이

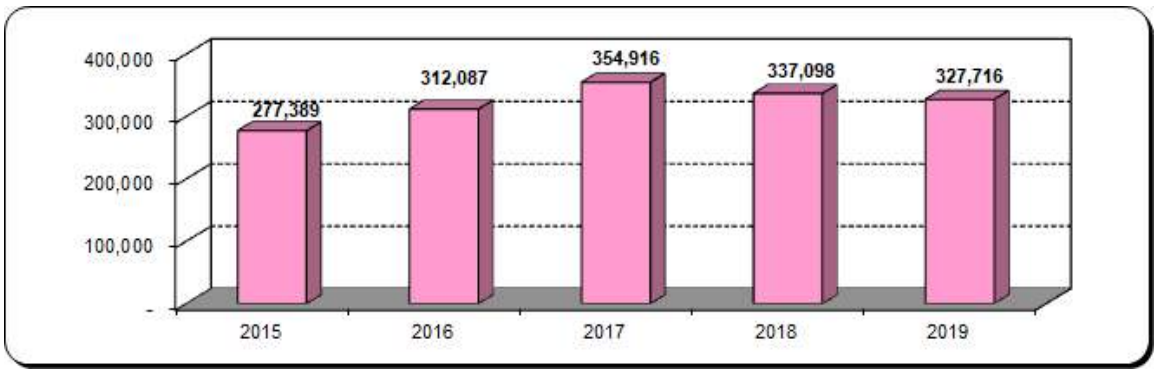

※ 2015~2018년 최종예산, 2019년 당초예산 기준임

○ 연도별 재정자립도

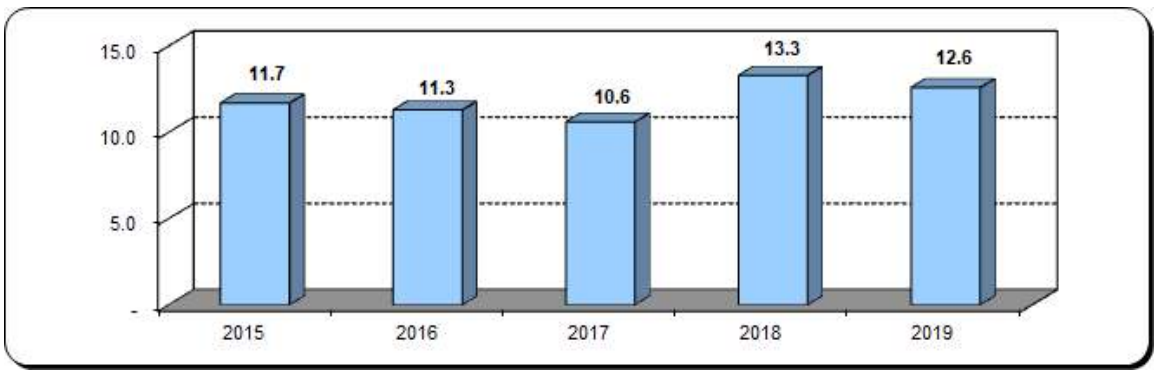

○ 세입 · 세출 예산현황(일반 + 특별)

(단위 : 백만원, %)

구 분			2019		2018				증감률(%)	
					당초예산		최종예산		당초대비	최종대비
계			327,716	100%	315,417	100%	337,098	100%	3.9	△2.8
세입	지방세		10,079	3.1	10,553	3.3	10,078	3.0	△4.5	0.0
	세외수입		8,348	2.5	8,444	2.7	11,046	3.3	△1.1	△24.4
		경상적세외수입	5,361		5,238		5,254		2.3	2.0
		임시적세외수입	2,988		3,206		5,792		△6.8	△48.4
	지방교부세		171,600	52.4	167,595	53.1	170,578	50.6	2.4	0.6
	조정교부금		8,000	2.4	7,400	2.3	9,934	2.9	8.1	△19.5
	보조금		97,970	29.9	89,515	28.4	91,474	27.1	9.4	7.1
		국고보조금	82,725		75,057		75,785		10.2	9.2
		도비보조금	15,245		14,458		15,689		5.4	△2.8
	지방채									
	보전수입등및내부거래		31,719	9.7	31,910	10.1	43,988	13.0	△0.6	△27.9
세출	기능별	일반공공행정	18,921	5.8	29,445	9.3	29,312	8.7	△35.7	△35.4
		공공질서및안전	12,874	3.9	12,508	4.0	16,452	4.9	2.9	△21.7
		교육	824	0.3	1,381	0.4	1,379	0.4	△40.3	△40.2
		문화및관광	12,021	3.7	15,742	5.0	20,727	6.1	△23.6	△42.0
		환경보호	56,040	17.1	42,444	13.5	47,410	14.1	32.0	18.2
		사회복지	51,078	15.6	42,611	13.5	42,313	12.6	19.9	20.7
		보건	5,173	1.6	5,315	1.7	5,022	1.5	△2.7	3.0
		농림해양수산	65,159	19.9	68,111	21.6	87,543	26.0	△4.3	△25.6
		산업중소기업	3,736	1.1	1,553	0.5	1,742	0.5	140.6	114.5
		수송및교통	11,966	3.7	11,790	3.7	14,019	4.2	1.5	△14.6
		국토및지역개발	18,084	5.5	18,509	5.9	15,540	4.6	△2.3	16.4
		과학기술								
		예비비	16,340	5.0	11,047	3.5	10,190	3.0	47.9	60.4
		기타	55,500	16.9	54,961	17.4	45,448	13.5	1.0	22.1
	성질별	인건비	49,671	15.2	51,229	16.2	39,547	11.7	△3.0	25.6
		물건비	29,424	9.0	23,559	7.5	25,457	7.6	24.9	15.6
		경상이전	78,554	24.0	74,329	23.6	75,438	22.4	5.7	4.1
		자본지출	139,426	42.5	130,646	41.4	164,530	48.8	6.7	△15.3
		융자및출자	300	0.1	500	0.2	300	0.1	△40.0	0.0
		보전재원			9,038	2.9	9,038	2.7	△100.0	△100.0
		내부거래	8,603	2.6	8,716	2.8	5,500	1.6	△1.3	56.4
		예비비및기타	21,738	6.6	17,400	5.5	17,288	5.1	24.9	25.7

○ 일반회계

(단위 : 백만원, %)

구 분			2019		2018				증감률(%)	
					당초예산		최종예산		당초대비	최종대비
계			**313,690**	**100%**	**301,572**	**100%**	**326,517**	**100%**	**4.0**	**△3.9**
세입	지방세		10,079	3.2	10,553	3.5	10,078	3.1	△4.5	0.0
	세외수입		6,139	2.0	6,498	2.2	9,084	2.8	△5.5	△32.4
		경상적세외수입	3,822		3,932		3,932		△2.8	△2.8
		임시적세외수입	2,317		2,567		5,152		△9.7	△55.0
	지방교부세		171,600	54.7	167,595	55.6	170,578	52.2	2.4	0.6
	조정교부금		8,000	2.6	7,400	2.5	9,934	3.0	8.1	△19.5
	보조금		94,600	30.2	86,503	28.7	87,946	26.9	9.4	7.6
		국고보조금	79,667		72,344		72,555		10.1	9.8
		도비보조금	14,933		14,160		15,390		5.5	△3.0
	지방채									
	보전수입등및내부거래		23,272	7.4	23,023	7.6	38,897	11.9	1.1	△40.2
세출	기능별	일반공공행정	18,387	5.9	28,924	9.6	28,780	8.8	△36.4	△36.1
		공공질서및안전	12,874	4.1	12,508	4.1	16,452	5.0	2.9	△21.7
		교육	824	0.3	1,381	0.5	1,379	0.4	△40.3	△40.2
		문화및관광	12,021	3.8	15,742	5.2	20,727	6.3	△23.6	△42.0
		환경보호	47,835	15.2	34,352	11.4	40,242	12.3	39.2	18.9
		사회복지	50,718	16.2	42,244	14.0	41,961	12.9	20.1	20.9
		보건	5,173	1.6	5,315	1.8	5,022	1.5	△2.7	3.0
		농림해양수산	65,159	20.8	68,111	22.6	87,543	26.8	△4.3	△25.6
		산업중소기업	3,736	1.2	1,553	0.5	1,742	0.5	140.6	114.5
		수송및교통	11,966	3.8	11,790	3.9	14,019	4.3	1.5	△14.6
		국토및지역개발	13,194	4.2	13,644	4.5	13,042	4.0	△3.3	1.2
		과학기술								
		예비비	16,340	5.2	11,047	3.7	10,190	3.1	47.9	60.4
		기타	55,463	17.7	54,961	18.2	45,417	13.9	0.9	22.1
	성질별	인건비	49,635	15.8	51,193	17.0	39,510	12.1	△3.0	25.6
		물건비	27,327	8.7	21,830	7.2	23,673	7.3	25.2	15.4
		경상이전	78,088	24.9	73,903	24.5	75,012	23.0	5.7	4.1
		자본지출	135,969	43.3	127,567	42.3	160,940	49.3	6.6	△15.5
		융자및출자			300	0.1			△100.0	
		보전재원			9,038	3.0	9,038	2.8	△100.0	△100.0
		내부거래	6,331	2.0	6,693	2.2	2,972	0.9	△5.4	113.0
		예비비및기타	16,340	5.2	11,047	3.7	15,373	4.7	47.9	6.3

○ 특별회계(기타 + 공기업)

(단위 : 백만원, %)

구 분			2019		2018				증감률(%)	
					당초예산		최종예산		당초대비	최종대비
계			**14,026**	**100%**	**13,845**	**100%**	**10,581**	**100%**	**1.3**	**32.6**
세입	지방세									
	세외수입		2,209	15.7	1,946	14.1	1,962	18.5	13.5	12.6
		경상적세외수입	1,538		1,307		1,322		17.7	16.3
		임시적세외수입	671		639		640		5.0	4.8
	지방교부세									
	조정교부금									
	보조금		3,370	24.0	3,012	21.8	3,528	33.3	11.9	△4.5
		국고보조금	3,059		2,713		3,229		12.8	△5.3
		도비보조금	312		299		299		4.3	4.3
	지방채									
	보전수입등및내부거래		8,447	60.2	8,887	64.2	5,091	48.1	△5.0	65.9
세출	기능별	일반공공행정	534	3.8	521	3.8	532	5.0	2.5	0.4
		공공질서및안전								
		교육								
		문화및관광								
		환경보호	8,205	58.5	8,092	58.4	7,168	67.7	1.4	14.5
		사회복지	360	2.6	367	2.7	353	3.3	△1.9	2.0
		보건								
		농림해양수산								
		산업중소기업								
		수송및교통								
		국토및지역개발	4,890	34.9	4,865	35.1	2,498	23.6	0.5	95.8
		과학기술								
		예비비								
		기타	37	0.3			31	0.3		19.4
	성질별	인건비	37	0.3	36	0.3	37	0.3	2.8	0.0
		물건비	2,097	15.0	1,729	12.5	1,785	16.9	21.3	17.5
		경상이전	466	3.3	426	3.1	426	4.0	9.4	9.4
		자본지출	3,457	24.6	3,078	22.2	3,590	33.9	12.3	△3.7
		융자및출자	300	2.1	200	1.4	300	2.8	50.0	0.0
		보전재원								
		내부거래	2,272	16.2	2,023	14.6	2,528	23.9	12.3	△10.1
		예비비및기타	5,398	38.5	6,353	45.9	1,916	18.1	△15.0	181.7

의 성 군

○ 총 예산규모는 5,500억원('18당초대비 5.8% 증가, 최종대비 17.5% 감소)

▶ 일반회계는 4,880억원으로 전년도 당초대비 5.8% 증가, 최종대비 17.3% 감소

▶ 특별회계는 620억원으로 전년도 당초대비 5.4% 증가, 최종대비 19.5% 감소

(단위 : 백만원, %)

구 분	2019		2018				증감률(%)	
			당초예산		최종예산		당초대비	최종대비
총 계 규 모	**550,000**	**100%**	**520,000**	**100%**	**667,000**	**100%**	**5.8**	**△17.5**
일 반 회 계	488,000	88.7	461,200	88.7	590,000	88.5	5.8	△17.3
특 별 회 계	62,000	11.3	58,800	11.3	77,000	11.5	5.4	△19.5
- 기 타 특 별 회 계	31,900		27,400		34,500		16.4	△7.5
-공기업특별회계	30,100		31,400		42,500		△4.1	△29.2

○ 연도별 예산규모 추이

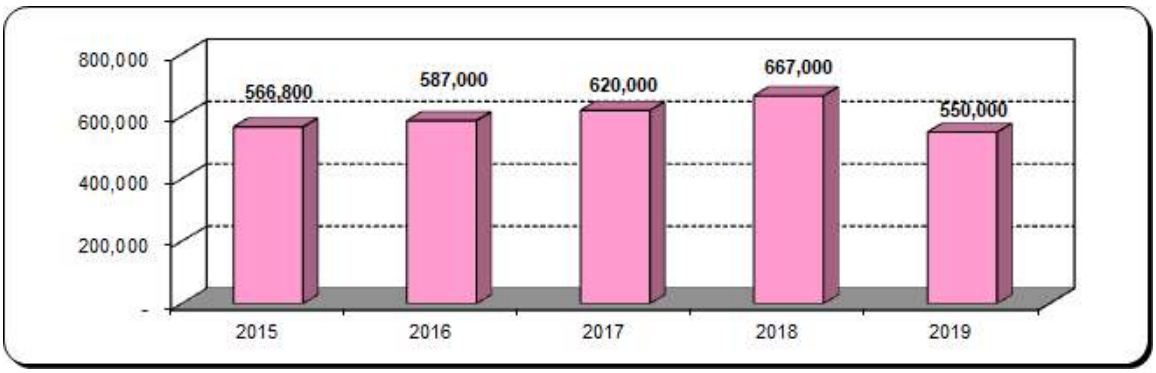

※ 2015~2018년 최종예산, 2019년 당초예산 기준임

○ 연도별 재정자립도

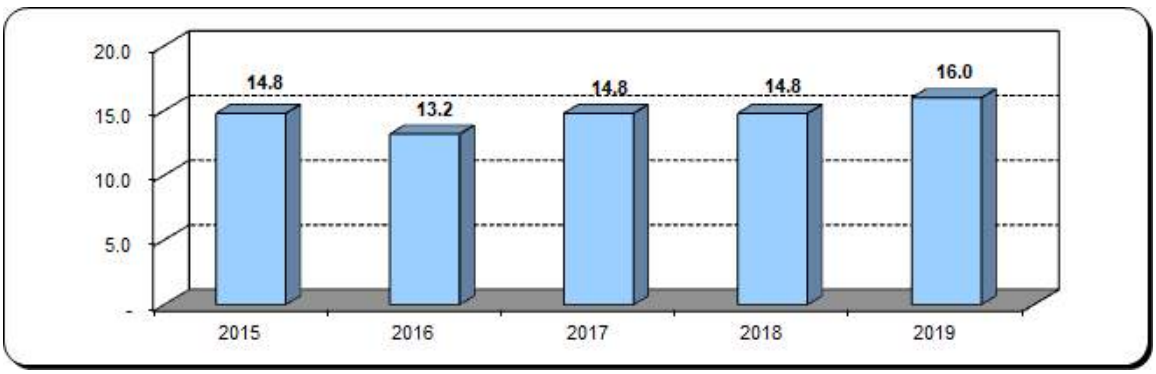

○ 세입 · 세출 예산현황(일반 + 특별)

(단위 : 백만원, %)

구 분			2019		2018				증감률(%)	
					당초예산		최종예산		당초대비	최종대비
계			**550,000**	**100%**	**520,000**	**100%**	**667,000**	**100%**	**5.8**	**△17.5**
세입	지방세		21,701	3.9	20,319	3.9	22,320	3.3	6.8	△2.8
	세외수입		19,843	3.6	18,347	3.5	23,590	3.5	8.2	△15.9
		경상적세외수입	11,508		11,709		12,811		△1.7	△10.2
		임시적세외수입	8,335		6,638		10,779		25.6	△22.7
	지방교부세		230,250	41.9	230,000	44.2	295,880	44.4	0.1	△22.2
	조정교부금		4,750	0.9	4,730	0.9	8,660	1.3	0.4	△45.2
	보조금		202,037	36.7	184,264	35.4	189,727	28.4	9.6	6.5
		국고보조금	169,388		153,667		155,765		10.2	8.7
		도비보조금	32,649		30,597		33,962		6.7	△3.9
	지방채									
	보전수입등및내부거래		71,419	13.0	62,340	12.0	126,823	19.0	14.6	△43.7
세출	기능별	일반공공행정	33,062	6.0	36,485	7.0	46,409	7.0	△9.4	△28.8
		공공질서및안전	13,863	2.5	18,539	3.6	26,462	4.0	△25.2	△47.6
		교육	4,280	0.8	4,359	0.8	4,915	0.7	△1.8	△12.9
		문화및관광	21,985	4.0	27,953	5.4	36,692	5.5	△21.4	△40.1
		환경보호	80,511	14.6	74,089	14.2	100,480	15.1	8.7	△19.9
		사회복지	117,555	21.4	99,028	19.0	103,245	15.5	18.7	13.9
		보건	14,660	2.7	14,078	2.7	14,623	2.2	4.1	0.3
		농림해양수산	103,187	18.8	102,188	19.7	126,889	19.0	1.0	△18.7
		산업중소기업	4,269	0.8	1,867	0.4	6,014	0.9	128.7	△29.0
		수송및교통	18,286	3.3	12,629	2.4	23,555	3.5	44.8	△22.4
		국토및지역개발	41,993	7.6	47,737	9.2	70,351	10.5	△12.0	△40.3
		과학기술								
		예비비	14,095	2.6	8,274	1.6	32,865	4.9	70.4	△57.1
		기타	82,255	15.0	72,774	14.0	74,500	11.2	13.0	10.4
	성질별	인건비	71,837	13.1	62,551	12.0	64,589	9.7	14.8	11.2
		물건비	46,197	8.4	41,413	8.0	47,680	7.1	11.6	△3.1
		경상이전	189,316	34.4	167,138	32.1	186,958	28.0	13.3	1.3
		자본지출	199,793	36.3	213,843	41.1	286,888	43.0	△6.6	△30.4
		융자및출자	30	0.0	130	0.0	130	0.0	△76.9	△76.9
		보전재원								
		내부거래	21,662	3.9	19,962	3.8	30,312	4.5	8.5	△28.5
		예비비및기타	21,166	3.8	14,964	2.9	50,443	7.6	41.4	△58.0

○ 일반회계

(단위 : 백만원, %)

구 분			2019		2018				증감률(%)	
					당초예산		최종예산		당초대비	최종대비
계			**488,000**	**100%**	**461,200**	**100%**	**590,000**	**100%**	**5.8**	**△17.3**
세입	지방세		21,701	4.4	20,319	4.4	22,320	3.8	6.8	△2.8
	세외수입		15,100	3.1	12,800	2.8	18,004	3.1	18.0	△16.1
		경상적세외수입	6,994		6,303		7,597		11.0	△7.9
		임시적세외수입	8,106		6,497		10,407		24.8	△22.1
	지방교부세		230,250	47.2	230,000	49.9	295,180	50.0	0.1	△22.0
	조정교부금		4,750	1.0	4,730	1.0	8,660	1.5	0.4	△45.2
	보조금		175,150	35.9	158,608	34.4	162,027	27.5	10.4	8.1
		국고보조금	144,710		130,422		130,503		11.0	10.9
		도비보조금	30,440		28,186		31,524		8.0	△3.4
	지방채									
	보전수입등및내부거래		41,049	8.4	34,743	7.5	83,809	14.2	18.2	△51.0
세출	기능별	일반공공행정	33,062	6.8	35,364	7.7	44,638	7.6	△6.5	△25.9
		공공질서및안전	13,863	2.8	18,539	4.0	26,462	4.5	△25.2	△47.6
		교육	4,280	0.9	4,359	0.9	4,915	0.8	△1.8	△12.9
		문화및관광	21,985	4.5	27,953	6.1	36,692	6.2	△21.4	△40.1
		환경보호	29,519	6.0	27,595	6.0	38,236	6.5	7.0	△22.8
		사회복지	114,755	23.5	97,499	21.1	101,166	17.1	17.7	13.4
		보건	14,660	3.0	14,078	3.1	14,623	2.5	4.1	0.3
		농림해양수산	103,187	21.1	102,188	22.2	126,889	21.5	1.0	△18.7
		산업중소기업	4,269	0.9	1,867	0.4	6,014	1.0	128.7	△29.0
		수송및교통	18,286	3.7	12,629	2.7	23,555	4.0	44.8	△22.4
		국토및지역개발	36,310	7.4	40,601	8.8	61,815	10.5	△10.6	△41.3
		과학기술								
		예비비	14,095	2.9	8,274	1.8	32,865	5.6	70.4	△57.1
		기타	79,730	16.3	70,254	15.2	72,130	12.2	13.5	10.5
	성질별	인건비	70,453	14.4	61,159	13.3	63,343	10.7	15.2	11.2
		물건비	41,288	8.5	36,708	8.0	40,556	6.9	12.5	1.8
		경상이전	184,398	37.8	162,567	35.2	181,894	30.8	13.4	1.4
		자본지출	156,105	32.0	172,531	37.4	237,383	40.2	△9.5	△34.2
		융자및출자								
		보전재원								
		내부거래	21,662	4.4	19,962	4.3	30,312	5.1	8.5	△28.5
		예비비및기타	14,095	2.9	8,274	1.8	36,513	6.2	70.4	△61.4

○ 특별회계(기타 + 공기업)

(단위 : 백만원, %)

구 분			2019		2018				증감률(%)	
					당초예산		최종예산		당초대비	최종대비
계			**62,000**	**100%**	**58,800**	**100%**	**77,000**	**100%**	**5.4**	**△19.5**
세입	지방세									
	세외수입		4,743	7.7	5,547	9.4	5,586	7.3	△14.5	△15.1
		경상적세외수입	4,514		5,406		5,214		△16.5	△13.4
		임시적세외수입	229		141		372		62.4	△38.4
	지방교부세						700	0.9		△100.0
	조정교부금									
	보조금		26,887	43.4	25,656	43.6	27,700	36.0	4.8	△2.9
		국고보조금	24,678		23,245		25,262		6.2	△2.3
		도비보조금	2,209		2,411		2,437		△8.4	△9.4
	지방채									
	보전수입등및내부거래		30,370	49.0	27,597	46.9	43,014	55.9	10.0	△29.4
세출	기능별	일반공공행정			1,121	1.9	1,771	2.3	△100.0	△100.0
		공공질서및안전								
		교육								
		문화및관광								
		환경보호	50,991	82.2	46,494	79.1	62,244	80.8	9.7	△18.1
		사회복지	2,800	4.5	1,529	2.6	2,079	2.7	83.1	34.7
		보건								
		농림해양수산								
		산업중소기업								
		수송및교통								
		국토및지역개발	5,683	9.2	7,136	12.1	8,536	11.1	△20.4	△33.4
		과학기술								
		예비비								
		기타	2,526	4.1	2,520	4.3	2,371	3.1	0.2	6.5
	성질별	인건비	1,383	2.2	1,393	2.4	1,247	1.6	△0.7	10.9
		물건비	4,909	7.9	4,705	8.0	7,124	9.3	4.3	△31.1
		경상이전	4,919	7.9	4,571	7.8	5,064	6.6	7.6	△2.9
		자본지출	43,688	70.5	41,312	70.3	49,506	64.3	5.8	△11.8
		융자및출자	30	0.0	130	0.2	130	0.2	△76.9	△76.9
		보전재원								
		내부거래								
		예비비및기타	7,071	11.4	6,690	11.4	13,930	18.1	5.7	△49.2

청 송 군

○ 총 예산규모는 3,318억원('18당초대비 7.4% 증가, 최종대비 10.2% 감소)

▶ 일반회계는 3,037억원으로 전년도 당초대비 8.3% 증가, 최종대비 10.2% 감소

▶ 특별회계는 281억원으로 전년도 당초대비 1.1% 감소, 최종대비 10.1% 감소

(단위 : 백만원, %)

구 분	2019		2018				증감률(%)	
			당초예산		최종예산		당초대비	최종대비
총 계 규 모	**331,800**	**100%**	**308,800**	**100%**	**369,402**	**100%**	**7.4**	**△10.2**
일 반 회 계	303,653	91.5	280,353	90.8	338,085	91.5	8.3	△10.2
특 별 회 계	28,147	8.5	28,447	9.2	31,317	8.5	△1.1	△10.1
- 기 타 특 별 회 계	28,147		28,447		31,317		△1.1	△10.1
-공기업특별회계								

○ 연도별 예산규모 추이

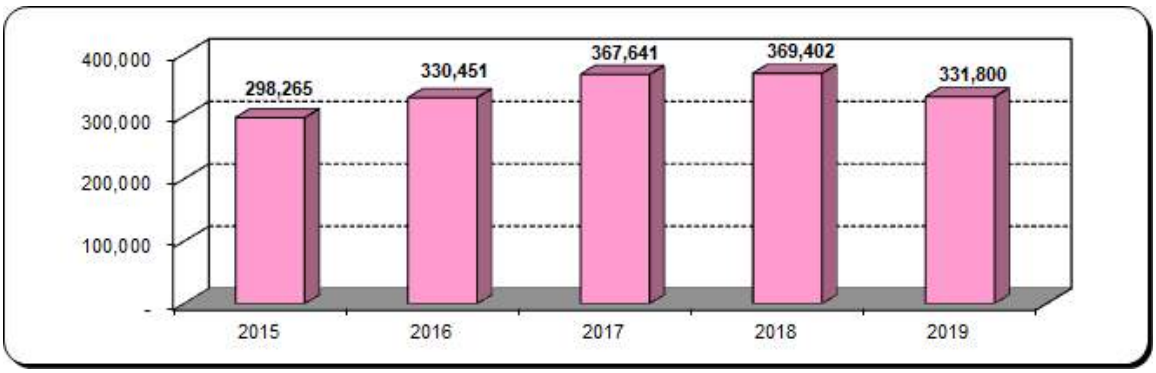

※ 2015~2018년 최종예산, 2019년 당초예산 기준임

○ 연도별 재정자립도

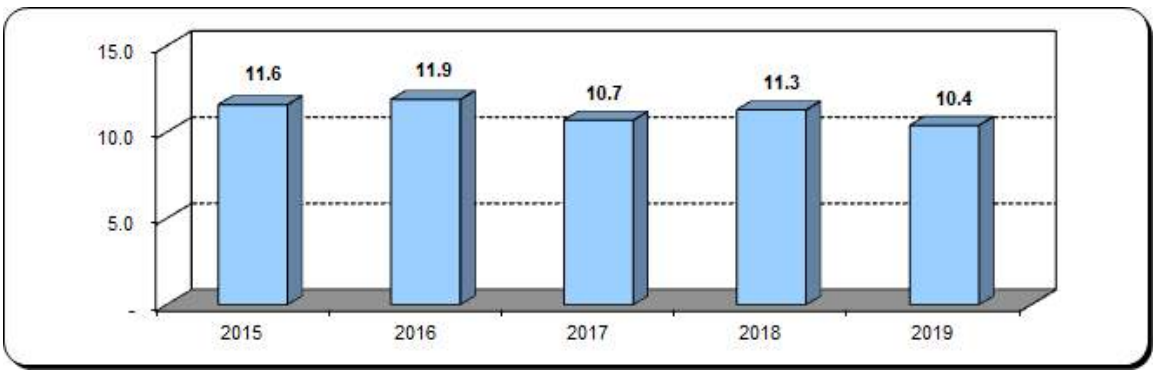

○ 세입 · 세출 예산현황(일반 + 특별)

(단위 : 백만원, %)

구 분			2019		2018				증감률(%)	
					당초예산		최종예산		당초대비	최종대비
계			331,800	100%	308,800	100%	369,402	100%	7.4	△10.2
세입	지방세		8,622	2.6	9,585	3.1	8,395	2.3	△10.0	2.7
	세외수입		12,306	3.7	11,353	3.7	14,450	3.9	8.4	△14.8
		경상적세외수입	7,219		6,991		7,280		3.3	△0.8
		임시적세외수입	5,087		4,363		7,170		16.6	△29.1
	지방교부세		176,686	53.3	156,898	50.8	192,167	52.0	12.6	△8.1
	조정교부금		5,800	1.7	5,800	1.9	7,289	2.0	0.0	△20.4
	보조금		104,536	31.5	101,808	33.0	103,364	28.0	2.7	1.1
		국고보조금	84,475		83,068		82,561		1.7	2.3
		도비보조금	20,061		18,740		20,804		7.0	△3.6
	지방채									
	보전수입등및내부거래		23,850	7.2	23,356	7.6	43,737	11.8	2.1	△45.5
세출	기능별	일반공공행정	20,762	6.3	20,508	6.6	28,227	7.6	1.2	△26.4
		공공질서및안전	16,066	4.8	9,436	3.1	13,635	3.7	70.3	17.8
		교육	2,600	0.8	2,843	0.9	2,900	0.8	△8.5	△10.3
		문화및관광	24,769	7.5	28,908	9.4	36,913	10.0	△14.3	△32.9
		환경보호	44,258	13.3	39,545	12.8	49,592	13.4	11.9	△10.8
		사회복지	57,590	17.4	51,919	16.8	53,689	14.5	10.9	7.3
		보건	11,143	3.4	9,916	3.2	9,790	2.7	12.4	13.8
		농림해양수산	72,574	21.9	66,347	21.5	77,530	21.0	9.4	△6.4
		산업중소기업	1,302	0.4	8,593	2.8	8,742	2.4	△84.8	△85.1
		수송및교통	11,645	3.5	9,610	3.1	17,074	4.6	21.2	△31.8
		국토및지역개발	17,793	5.4	14,424	4.7	22,347	6.0	23.4	△20.4
		과학기술								
		예비비	4,627	1.4	3,573	1.2	3,527	1.0	29.5	31.2
		기타	46,669	14.1	43,179	14.0	45,436	12.3	8.1	2.7
	성질별	인건비	44,123	13.3	41,453	13.4	42,685	11.6	6.4	3.4
		물건비	30,822	9.3	28,562	9.2	33,008	8.9	7.9	△6.6
		경상이전	110,207	33.2	98,336	31.8	102,434	27.7	12.1	7.6
		자본지출	131,671	39.7	125,725	40.7	165,752	44.9	4.7	△20.6
		융자및출자			270	0.1			△100.0	
		보전재원	400	0.1	1,680	0.5	6,800	1.8	△76.2	△94.1
		내부거래	9,940	3.0	7,983	2.6	11,628	3.1	24.5	△14.5
		예비비및기타	4,636	1.4	4,792	1.6	7,095	1.9	△3.3	△34.7

○ 일반회계

(단위 : 백만원, %)

구 분			2019		2018				증감률(%)	
					당초예산		최종예산		당초대비	최종대비
계			**303,653**	**100%**	**280,353**	**100%**	**338,085**	**100%**	**8.3**	**△10.2**
세입	지방세		8,622	2.8	9,585	3.4	8,395	2.5	△10.0	2.7
	세외수입		8,809	2.9	8,098	2.9	11,165	3.3	8.8	△21.1
		경상적세외수입	5,378		5,194		5,454		3.5	△1.4
		임시적세외수입	3,431		2,904		5,711		18.1	△39.9
	지방교부세		176,686	58.2	156,898	56.0	192,167	56.8	12.6	△8.1
	조정교부금		5,800	1.9	5,800	2.1	7,289	2.2	0.0	△20.4
	보조금		89,736	29.6	85,972	30.7	87,550	25.9	4.4	2.5
		국고보조금	71,318		68,103		67,581		4.7	5.5
		도비보조금	18,418		17,869		19,969		3.1	△7.8
	지방채									
	보전수입등및내부거래		14,000	4.6	14,000	5.0	31,519	9.3	0.0	△55.6
세출	기능별	일반공공행정	20,762	6.8	20,508	7.3	28,227	8.3	1.2	△26.4
		공공질서및안전	15,701	5.2	9,191	3.3	13,390	4.0	70.8	17.3
		교육	2,600	0.9	2,843	1.0	2,900	0.9	△8.5	△10.3
		문화및관광	24,769	8.2	28,908	10.3	36,913	10.9	△14.3	△32.9
		환경보호	18,859	6.2	15,070	5.4	20,993	6.2	25.1	△10.2
		사회복지	57,166	18.8	51,387	18.3	53,220	15.7	11.2	7.4
		보건	11,143	3.7	9,916	3.5	9,790	2.9	12.4	13.8
		농림해양수산	72,574	23.9	66,347	23.7	77,530	22.9	9.4	△6.4
		산업중소기업	1,302	0.4	8,593	3.1	8,742	2.6	△84.8	△85.1
		수송및교통	11,645	3.8	9,610	3.4	17,074	5.1	21.2	△31.8
		국토및지역개발	15,936	5.2	11,269	4.0	20,450	6.0	41.4	△22.1
		과학기술								
		예비비	4,627	1.5	3,573	1.3	3,527	1.0	29.5	31.2
		기타	46,567	15.3	43,139	15.4	45,329	13.4	7.9	2.7
	성질별	인건비	43,950	14.5	41,298	14.7	42,499	12.6	6.4	3.4
		물건비	30,051	9.9	27,787	9.9	31,219	9.2	8.1	△3.7
		경상이전	103,505	34.1	92,709	33.1	95,782	28.3	11.6	8.1
		자본지출	111,181	36.6	105,323	37.6	145,102	42.9	5.6	△23.4
		융자및출자								
		보전재원	400	0.1	1,680	0.6	6,800	2.0	△76.2	△94.1
		내부거래	9,940	3.3	7,983	2.8	10,058	3.0	24.5	△1.2
		예비비및기타	4,627	1.5	3,573	1.3	6,625	2.0	29.5	△30.2

○ 특별회계(기타 + 공기업)

(단위 : 백만원, %)

구 분			2019		2018				증감률(%)	
					당초예산		최종예산		당초대비	최종대비
계			**28,147**	**100%**	**28,447**	**100%**	**31,317**	**100%**	**△1.1**	**△10.1**
세입	지방세									
	세외수입		3,496	12.4	3,256	11.4	3,285	10.5	7.4	6.4
		경상적세외수입	1,840		1,797		1,826		2.4	0.8
		임시적세외수입	1,656		1,458		1,459		13.6	13.5
	지방교부세									
	조정교부금									
	보조금		14,801	52.6	15,835	55.7	15,815	50.5	△6.5	△6.4
		국고보조금	13,157		14,965		14,980		△12.1	△12.2
		도비보조금	1,643		870		835		88.9	96.8
	지방채									
	보전수입등및내부거래		9,850	35.0	9,356	32.9	12,217	39.0	5.3	△19.4
세출	기능별	일반공공행정								
		공공질서및안전	365	1.3	245	0.9	245	0.8	49.0	49.0
		교육								
		문화및관광								
		환경보호	25,399	90.2	24,475	86.0	28,599	91.3	3.8	△11.2
		사회복지	425	1.5	532	1.9	469	1.5	△20.1	△9.4
		보건								
		농림해양수산								
		산업중소기업								
		수송및교통								
		국토및지역개발	1,857	6.6	3,155	11.1	1,897	6.1	△41.1	△2.1
		과학기술								
		예비비								
		기타	102	0.4	40	0.1	107	0.3	155.0	△4.7
	성질별	인건비	173	0.6	156	0.5	186	0.6	10.9	△7.0
		물건비	772	2.7	775	2.7	1,789	5.7	△0.4	△56.8
		경상이전	6,702	23.8	5,626	19.8	6,652	21.2	19.1	0.8
		자본지출	20,490	72.8	20,402	71.7	20,650	65.9	0.4	△0.8
		융자및출자			270	0.9			△100.0	
		보전재원								
		내부거래					1,570	5.0		△100.0
		예비비및기타	10	0.0	1,218	4.3	470	1.5	△99.2	△97.9

영 양 군

○ 총 예산규모는 2,800억원('18당초대비 5.9% 증가, 최종대비 6.6% 감소)

▶ 일반회계는 2,583억원으로 전년도 당초대비 6.3% 증가, 최종대비 6.4% 감소

▶ 특별회계는 217억원으로 전년도 당초대비 1.9% 증가, 최종대비 8.9% 감소

(단위 : 백만원, %)

구 분	2019		2018				증감률(%)	
			당초예산		최종예산		당초대비	최종대비
총 계 규 모	**280,000**	**100%**	**264,300**	**100%**	**299,800**	**100%**	**5.9**	**△6.6**
일 반 회 계	258,300	92.3	243,000	91.9	275,980	92.1	6.3	△6.4
특 별 회 계	21,700	7.7	21,300	8.1	23,820	7.9	1.9	△8.9
- 기 타 특 별 회 계	21,700		21,300		23,820		1.9	△8.9
-공기업특별회계								

○ 연도별 예산규모 추이

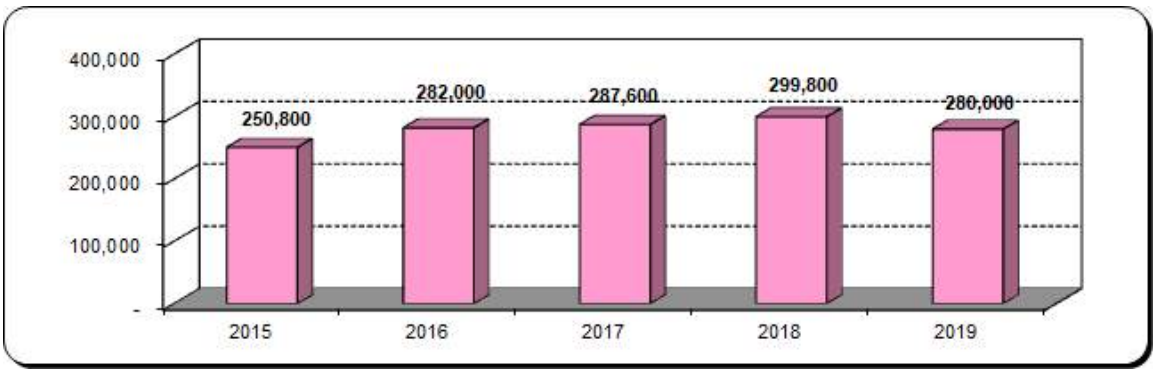

※ 2015~2018년 최종예산, 2019년 당초예산 기준임

○ 연도별 재정자립도

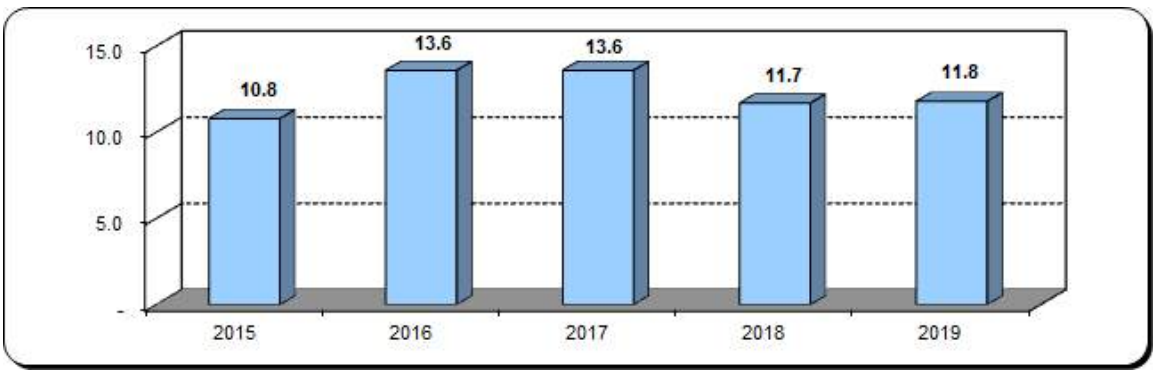

○ 세입 · 세출 예산현황(일반 + 특별)

(단위 : 백만원, %)

구 분			2019		2018				증감률(%)	
					당초예산		최종예산		당초대비	최종대비
계			**280,000**	**100%**	**264,300**	**100%**	**299,800**	**100%**	**5.9**	**△6.6**
세입	지방세		4,111	1.5	4,099	1.6	4,099	1.4	0.3	0.3
	세외수입		7,766	2.8	7,257	2.7	7,327	2.4	7.0	6.0
		경상적세외수입	4,457		4,388		4,456		1.6	0.0
		임시적세외수입	3,309		2,869		2,871		15.3	15.3
	지방교부세		142,500	50.9	132,700	50.2	154,499	51.5	7.4	△7.8
	조정교부금		2,500	0.9	2,500	0.9	4,710	1.6	0.0	△46.9
	보조금		89,127	31.8	88,536	33.5	91,965	30.7	0.7	△3.1
		국고보조금	72,693		74,029		75,336		△1.8	△3.5
		도비보조금	16,434		14,507		16,629		13.3	△1.2
	지방채									
	보전수입등및내부거래		33,997	12.1	29,209	11.1	37,200	12.4	16.4	△8.6
세출	기능별	일반공공행정	14,723	5.3	15,165	5.7	16,327	5.4	△2.9	△9.8
		공공질서및안전	4,899	1.7	3,094	1.2	4,427	1.5	58.3	10.7
		교육	682	0.2	589	0.2	555	0.2	15.8	22.9
		문화및관광	17,354	6.2	14,331	5.4	16,086	5.4	21.1	7.9
		환경보호	31,199	11.1	24,895	9.4	28,320	9.4	25.3	10.2
		사회복지	44,064	15.7	46,592	17.6	49,753	16.6	△5.4	△11.4
		보건	5,117	1.8	4,513	1.7	5,358	1.8	13.4	△4.5
		농림해양수산	48,809	17.4	59,931	22.7	66,484	22.2	△18.6	△26.6
		산업중소기업	14,679	5.2	9,708	3.7	9,928	3.3	51.2	47.9
		수송및교통	9,564	3.4	7,706	2.9	10,158	3.4	24.1	△5.8
		국토및지역개발	38,109	13.6	32,433	12.3	46,739	15.6	17.5	△18.5
		과학기술								
		예비비	4,612	1.6	3,221	1.2	3,336	1.1	43.2	38.2
		기타	46,190	16.5	42,122	15.9	42,328	14.1	9.7	9.1
	성질별	인건비	47,594	17.0	41,500	15.7	43,052	14.4	14.7	10.6
		물건비	25,771	9.2	21,758	8.2	22,858	7.6	18.4	12.7
		경상이전	66,818	23.9	62,931	23.8	63,970	21.3	6.2	4.5
		자본지출	120,909	43.2	121,683	46.0	150,688	50.3	△0.6	△19.8
		융자및출자	50	0.0	50	0.0	30	0.0	0.0	66.7
		보전재원	1,350	0.5	1,350	0.5	1,350	0.5	0.0	0.0
		내부거래	9,686	3.5	8,608	3.3	9,500	3.2	12.5	2.0
		예비비및기타	7,821	2.8	6,421	2.4	8,352	2.8	21.8	△6.4

○ 일반회계

(단위 : 백만원, %)

구 분			2019		2018				증감률(%)	
					당초예산		최종예산		당초대비	최종대비
계			**258,300**	**100%**	**243,000**	**100%**	**275,980**	**100%**	**6.3**	**△6.4**
세입	지방세		4,111	1.6	4,099	1.7	4,099	1.5	0.3	0.3
	세외수입		6,265	2.4	5,782	2.4	5,783	2.1	8.4	8.3
		경상적세외수입	3,088		3,039		3,039		1.6	1.6
		임시적세외수입	3,177		2,743		2,744		15.8	15.8
	지방교부세		142,500	55.2	132,700	54.6	154,499	56.0	7.4	△7.8
	조정교부금		2,500	1.0	2,500	1.0	4,310	1.6	0.0	△42.0
	보조금		82,788	32.1	79,434	32.7	82,700	30.0	4.2	0.1
		국고보조금	67,193		65,689		66,834		2.3	0.5
		도비보조금	15,595		13,745		15,866		13.5	△1.7
	지방채									
	보전수입등및내부거래		20,136	7.8	18,485	7.6	24,589	8.9	8.9	△18.1
세출	기능별	일반공공행정	13,113	5.1	13,545	5.6	14,678	5.3	△3.2	△10.7
		공공질서및안전	4,899	1.9	3,094	1.3	4,427	1.6	58.3	10.7
		교육	682	0.3	589	0.2	555	0.2	15.8	22.9
		문화및관광	17,354	6.7	14,331	5.9	16,086	5.8	21.1	7.9
		환경보호	15,332	5.9	8,436	3.5	10,040	3.6	81.7	52.7
		사회복지	43,676	16.9	46,214	19.0	49,309	17.9	△5.5	△11.4
		보건	5,117	2.0	4,513	1.9	5,358	1.9	13.4	△4.5
		농림해양수산	47,179	18.3	58,301	24.0	64,824	23.5	△19.1	△27.2
		산업중소기업	14,065	5.4	9,669	4.0	9,889	3.6	45.5	42.2
		수송및교통	9,564	3.7	7,706	3.2	10,158	3.7	24.1	△5.8
		국토및지역개발	36,643	14.2	31,382	12.9	45,117	16.3	16.8	△18.8
		과학기술								
		예비비	4,612	1.8	3,221	1.3	3,336	1.2	43.2	38.2
		기타	46,064	17.8	42,000	17.3	42,203	15.3	9.7	9.1
	성질별	인건비	47,242	18.3	41,002	16.9	42,563	15.4	15.2	11.0
		물건비	24,515	9.5	20,699	8.5	21,698	7.9	18.4	13.0
		경상이전	64,782	25.1	61,201	25.2	62,233	22.5	5.9	4.1
		자본지출	106,746	41.3	108,221	44.5	135,229	49.0	△1.4	△21.1
		융자및출자								
		보전재원	1,350	0.5	1,350	0.6	1,350	0.5	0.0	0.0
		내부거래	9,053	3.5	7,306	3.0	8,044	2.9	23.9	12.5
		예비비및기타	4,612	1.8	3,221	1.3	4,863	1.8	43.2	△5.2

○ 특별회계(기타 + 공기업)

(단위 : 백만원, %)

구 분			2019		2018				증감률(%)	
					당초예산		최종예산		당초대비	최종대비
계			**21,700**	**100%**	**21,300**	**100%**	**23,820**	**100%**	**1.9**	**△8.9**
세입	지방세									
	세외수입		1,500	6.9	1,474	6.9	1,543	6.5	1.8	△2.8
		경상적세외수입	1,369		1,349		1,417		1.5	△3.4
		임시적세외수입	131		126		127		4.0	3.1
	지방교부세									
	조정교부금						400	1.7		△100.0
	보조금		6,338	29.2	9,102	42.7	9,265	38.9	△30.4	△31.6
		국고보조금	5,500		8,340		8,502		△34.1	△35.3
		도비보조금	839		763		763		10.0	10.0
	지방채									
	보전수입등및내부거래		13,861	63.9	10,723	50.3	12,611	52.9	29.3	9.9
세출	기능별	일반공공행정	1,610	7.4	1,620	7.6	1,649	6.9	△0.6	△2.4
		공공질서및안전								
		교육								
		문화및관광								
		환경보호	15,867	73.1	16,459	77.3	18,280	76.7	△3.6	△13.2
		사회복지	388	1.8	378	1.8	444	1.9	2.6	△12.6
		보건								
		농림해양수산	1,630	7.5	1,630	7.7	1,660	7.0	0.0	△1.8
		산업중소기업	614	2.8	39	0.2	40	0.2	1,474.4	1,435.0
		수송및교통								
		국토및지역개발	1,466	6.8	1,051	4.9	1,622	6.8	39.5	△9.6
		과학기술								
		예비비								
		기타	125	0.6	123	0.6	125	0.5	1.6	0.0
	성질별	인건비	352	1.6	498	2.3	489	2.1	△29.3	△28.0
		물건비	1,256	5.8	1,059	5.0	1,159	4.9	18.6	8.4
		경상이전	2,036	9.4	1,730	8.1	1,738	7.3	17.7	17.1
		자본지출	14,163	65.3	13,461	63.2	15,459	64.9	5.2	△8.4
		융자및출자	50	0.2	50	0.2	30	0.1	0.0	66.7
		보전재원								
		내부거래	633	2.9	1,302	6.1	1,456	6.1	△51.4	△56.5
		예비비및기타	3,209	14.8	3,200	15.0	3,489	14.6	0.3	△8.0

영 덕 군

○ 총 예산규모는4,100억원('18당초대비 0.6% 증가, 최종대비 26.1% 감소)

▶ 일반회계는 3,430억원으로 전년도 당초대비 1.7% 증가, 최종대비 28.8% 감소

▶ 특별회계는 670억원으로 전년도 당초대비 4.8% 감소, 최종대비 7.8% 감소

(단위 : 백만원, %)

구 분	2019		2018				증감률(%)	
			당초예산		최종예산		당초대비	최종대비
총 계 규 모	**410,043**	**100%**	**407,736**	**100%**	**554,767**	**100%**	**0.6**	**△26.1**
일 반 회 계	343,023	83.7	337,330	82.7	482,073	86.9	1.7	△28.8
특 별 회 계	67,020	16.3	70,406	17.3	72,694	13.1	△4.8	△7.8
- 기 타 특 별 회 계	49,006		45,084		44,819		8.7	9.3
-공기업특별회계	18,014		25,322		27,875		△28.9	△35.4

○ 연도별 예산규모 추이

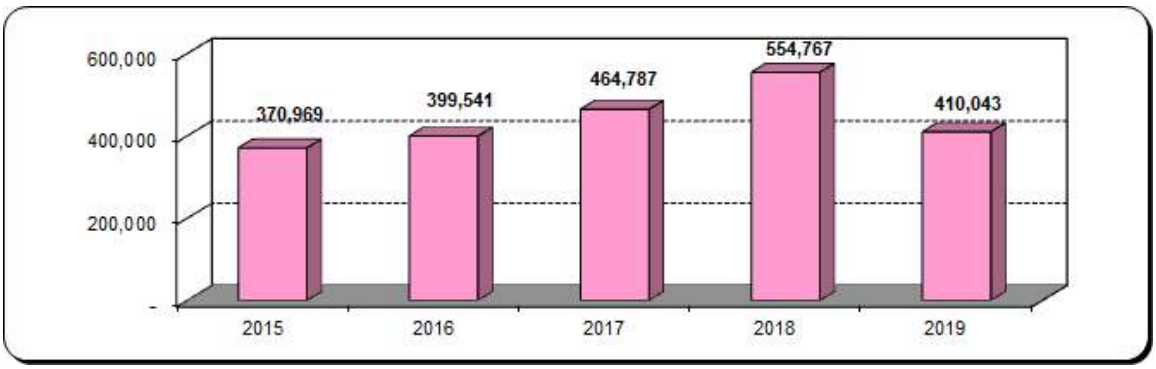

※ 2015~2018년 최종예산, 2019년 당초예산 기준임

○ 연도별 재정자립도

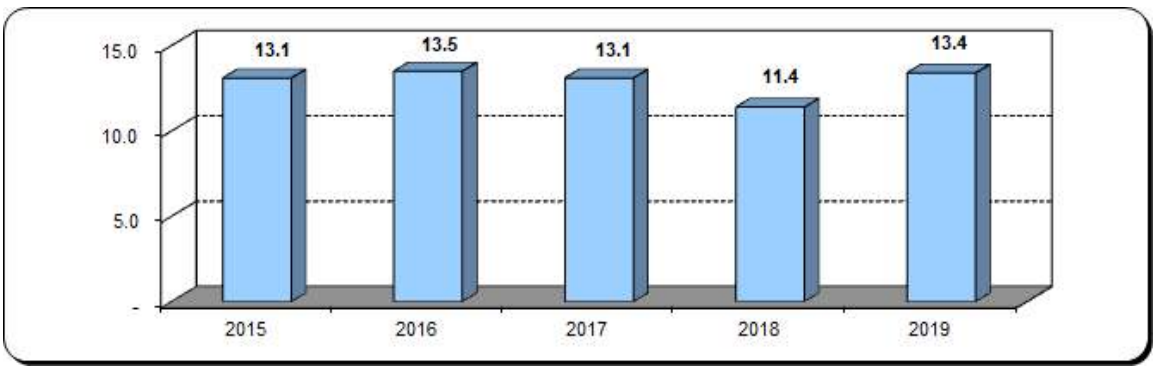

○ 세입 · 세출 예산현황(일반 + 특별)

(단위 : 백만원, %)

구 분			2019		2018				증감률(%)	
					당초예산		최종예산		당초대비	최종대비
계			**410,043**	**100%**	**407,736**	**100%**	**554,767**	**100%**	**0.6**	**△26.1**
세입	지방세		13,370	3.3	12,798	3.1	14,348	2.6	4.5	△6.8
	세외수입		22,610	5.5	18,309	4.5	20,437	3.7	23.5	10.6
		경상적세외수입	11,756		11,162		12,014		5.3	△2.1
		임시적세외수입	10,854		7,148		8,423		51.8	28.9
	지방교부세		168,000	41.0	163,940	40.2	194,724	35.1	2.5	△13.7
	조정교부금		7,000	1.7	6,500	1.6	11,775	2.1	7.7	△40.6
	보조금		125,838	30.7	130,675	32.0	215,614	38.9	△3.7	△41.6
		국고보조금	100,610		107,068		183,397		△6.0	△45.1
		도비보조금	25,228		23,607		32,218		6.9	△21.7
	지방채				6,300	1.5	6,300	1.1	△100.0	△100.0
	보전수입등및내부거래		73,225	17.9	69,214	17.0	91,570	16.5	5.8	△20.0
세출	기능별	일반공공행정	19,953	4.9	25,986	6.4	26,813	4.8	△23.2	△25.6
		공공질서및안전	17,047	4.2	15,761	3.9	75,509	13.6	8.2	△77.4
		교육	1,216	0.3	1,294	0.3	1,331	0.2	△6.0	△8.6
		문화및관광	25,155	6.1	29,383	7.2	38,374	6.9	△14.4	△34.4
		환경보호	43,306	10.6	52,898	13.0	85,942	15.5	△18.1	△49.6
		사회복지	83,780	20.4	75,269	18.5	77,438	14.0	11.3	8.2
		보건	8,020	2.0	7,659	1.9	14,170	2.6	4.7	△43.4
		농림해양수산	64,046	15.6	59,879	14.7	78,622	14.2	7.0	△18.5
		산업중소기업	49,660	12.1	44,585	10.9	45,400	8.2	11.4	9.4
		수송및교통	12,644	3.1	16,399	4.0	17,365	3.1	△22.9	△27.2
		국토및지역개발	22,389	5.5	22,460	5.5	30,576	5.5	△0.3	△26.8
		과학기술								
		예비비	9,644	2.4	5,828	1.4	10,977	2.0	65.5	△12.1
		기타	53,183	13.0	50,336	12.3	52,250	9.4	5.7	1.8
	성질별	인건비	56,071	13.7	50,758	12.4	52,015	9.4	10.5	7.8
		물건비	35,225	8.6	32,329	7.9	34,981	6.3	9.0	0.7
		경상이전	120,503	29.4	108,768	26.7	111,240	20.1	10.8	8.3
		자본지출	128,987	31.5	184,270	45.2	277,032	49.9	△30.0	△53.4
		융자및출자	280	0.1						
		보전재원	2,520	0.6	8,060	2.0	8,060	1.5	△68.7	△68.7
		내부거래	10,283	2.5	12,897	3.2	14,244	2.6	△20.3	△27.8
		예비비및기타	56,174	13.7	10,654	2.6	57,194	10.3	427.3	△1.8

○ 일반회계

(단위 : 백만원, %)

구 분			2019		2018				증감률(%)	
					당초예산		최종예산		당초대비	최종대비
계			**343,023**	**100%**	**337,330**	**100%**	**482,073**	**100%**	**1.7**	**△28.8**
세입	지방세		13,370	3.9	12,798	3.8	14,348	3.0	4.5	△6.8
	세외수입		12,651	3.7	11,894	3.5	14,730	3.1	6.4	△14.1
		경상적세외수입	6,012		5,942		6,673		1.2	△9.9
		임시적세외수입	6,639		5,953		8,057		11.5	△17.6
	지방교부세		168,000	49.0	163,940	48.6	194,724	40.4	2.5	△13.7
	조정교부금		7,000	2.0	6,500	1.9	11,575	2.4	7.7	△39.5
	보조금		122,006	35.6	122,014	36.2	206,395	42.8	△0.0	△40.9
		국고보조금	97,184		98,764		174,535		△1.6	△44.3
		도비보조금	24,823		23,250		31,860		6.8	△22.1
	지방채				6,300	1.9	6,300	1.3	△100.0	△100.0
	보전수입등및내부거래		19,995	5.8	13,884	4.1	34,002	7.1	44.0	△41.2
세출	기능별	일반공공행정	18,625	5.4	24,669	7.3	25,483	5.3	△24.5	△26.9
		공공질서및안전	17,047	5.0	15,761	4.7	75,509	15.7	8.2	△77.4
		교육	1,216	0.4	1,294	0.4	1,331	0.3	△6.0	△8.6
		문화및관광	25,155	7.3	29,383	8.7	38,374	8.0	△14.4	△34.4
		환경보호	27,376	8.0	29,498	8.7	60,133	12.5	△7.2	△54.5
		사회복지	82,755	24.1	74,259	22.0	76,314	15.8	11.4	8.4
		보건	8,020	2.3	7,659	2.3	14,170	2.9	4.7	△43.4
		농림해양수산	64,046	18.7	59,879	17.8	78,622	16.3	7.0	△18.5
		산업중소기업	9,346	2.7	5,186	1.5	5,751	1.2	80.2	62.5
		수송및교통	12,644	3.7	16,399	4.9	17,365	3.6	△22.9	△27.2
		국토및지역개발	16,094	4.7	19,102	5.7	27,862	5.8	△15.7	△42.2
		과학기술								
		예비비	9,644	2.8	5,828	1.7	10,977	2.3	65.5	△12.1
		기타	51,056	14.9	48,413	14.4	50,182	10.4	5.5	1.7
	성질별	인건비	54,057	15.8	48,840	14.5	49,921	10.4	10.7	8.3
		물건비	32,950	9.6	29,973	8.9	32,647	6.8	9.9	0.9
		경상이전	116,248	33.9	104,633	31.0	107,105	22.2	11.1	8.5
		자본지출	117,350	34.2	127,128	37.7	255,895	53.1	△7.7	△54.1
		융자및출자								
		보전재원	2,520	0.7	8,060	2.4	8,060	1.7	△68.7	△68.7
		내부거래	10,253	3.0	12,868	3.8	14,157	2.9	△20.3	△27.6
		예비비및기타	9,645	2.8	5,828	1.7	14,288	3.0	65.5	△32.5

○ 특별회계(기타 + 공기업)

(단위 : 백만원, %)

구 분			2019		2018				증감률(%)	
					당초예산		최종예산		당초대비	최종대비
계			**67,020**	**100%**	**70,406**	**100%**	**72,694**	**100%**	**△4.8**	**△7.8**
세입	지방세									
	세외수입		9,959	14.9	6,415	9.1	5,707	7.9	55.2	74.5
		경상적세외수입	5,743		5,220		5,341		10.0	7.5
		임시적세외수입	4,216		1,195		366		252.8	1,051.9
	지방교부세									
	조정교부금						200	0.3		△100.0
	보조금		3,832	5.7	8,661	12.3	9,219	12.7	△55.8	△58.4
		국고보조금	3,426		8,304		8,862		△58.7	△61.3
		도비보조금	405		357		357		13.4	13.4
	지방채									
	보전수입등및내부거래		53,229	79.4	55,330	78.6	57,568	79.2	△3.8	△7.5
세출	기능별	일반공공행정	1,328	2.0	1,317	1.9	1,330	1.8	0.8	△0.2
		공공질서및안전								
		교육								
		문화및관광								
		환경보호	15,931	23.8	23,399	33.2	25,809	35.5	△31.9	△38.3
		사회복지	1,025	1.5	1,010	1.4	1,124	1.5	1.5	△8.8
		보건								
		농림해양수산								
		산업중소기업	40,314	60.2	39,399	56.0	39,649	54.5	2.3	1.7
		수송및교통								
		국토및지역개발	6,295	9.4	3,358	4.8	2,714	3.7	87.5	131.9
		과학기술								
		예비비								
		기타	2,127	3.2	1,923	2.7	2,068	2.8	10.6	2.9
	성질별	인건비	2,014	3.0	1,918	2.7	2,095	2.9	5.0	△3.9
		물건비	2,275	3.4	2,356	3.3	2,334	3.2	△3.4	△2.5
		경상이전	4,255	6.3	4,135	5.9	4,135	5.7	2.9	2.9
		자본지출	11,637	17.4	57,142	81.2	21,138	29.1	△79.6	△44.9
		융자및출자	280	0.4						
		보전재원								
		내부거래	30	0.0	30	0.0	87	0.1	0.0	△65.5
		예비비및기타	46,529	69.4	4,826	6.9	42,906	59.0	864.1	8.4

청 도 군

○ 총 예산규모는 3,722억원('18당초대비 4.6% 증가, 최종대비 5.6% 감소)

▶ 일반회계는 3,516억원으로 전년도 당초대비 6.8% 증가, 최종대비 4.3% 감소

▶ 특별회계는 207억원으로 전년도 당초대비 22.1% 감소, 최종대비 23.6% 감소

(단위 : 백만원, %)

구 분	2019		2018				증감률(%)	
			당초예산		최종예산		당초대비	최종대비
총 계 규 모	**372,224**	**100%**	**355,820**	**100%**	**394,366**	**100%**	**4.6**	**△5.6**
일 반 회 계	351,564	94.4	329,300	92.5	367,325	93.1	6.8	△4.3
특 별 회 계	20,660	5.6	26,520	7.5	27,040	6.9	△22.1	△23.6
- 기 타 특 별 회 계	20,660		26,520		27,040		△22.1	△23.6
-공기업특별회계								

○ 연도별 예산규모 추이

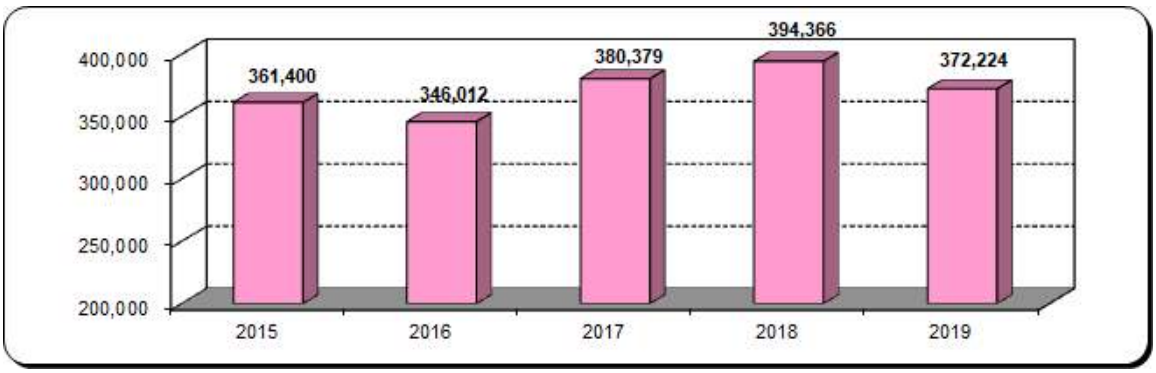

※ 2015~2018년 최종예산, 2019년 당초예산 기준임

○ 연도별 재정자립도

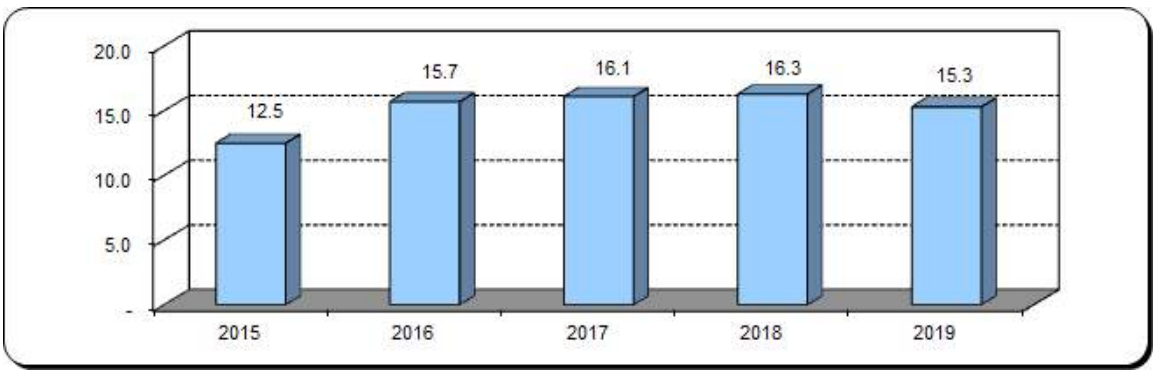

○ 세입 · 세출 예산현황(일반 + 특별)

(단위 : 백만원, %)

구 분			2019		2018				증감률(%)	
					당초예산		최종예산		당초대비	최종대비
계			**372,224**	**100%**	**355,820**	**100%**	**394,366**	**100%**	**4.6**	**△5.6**
세입	지방세		20,123	5.4	20,106	5.7	20,106	5.1	0.1	0.1
	세외수입		13,809	3.7	13,455	3.8	13,655	3.5	2.6	1.1
		경상적세외수입	7,996		7,717		7,717		3.6	3.6
		임시적세외수입	5,813		5,738		5,938		1.3	△2.1
	지방교부세		164,000	44.1	157,100	44.2	177,810	45.1	4.4	△7.8
	조정교부금		6,500	1.7	6,500	1.8	6,500	1.6	0.0	0.0
	보조금		134,339	36.1	123,408	34.7	126,387	32.0	8.9	6.3
		국고보조금	109,556		98,669		98,657		11.0	11.0
		도비보조금	24,783		24,739		27,730		0.2	△10.6
	지방채									
	보전수입등및내부거래		33,453	9.0	35,251	9.9	49,908	12.7	△5.1	△33.0
세출	기능별	일반공공행정	19,094	5.1	16,596	4.7	17,700	4.5	15.1	7.9
		공공질서및안전	30,109	8.1	29,471	8.3	30,808	7.8	2.2	△2.3
		교육	1,191	0.3	1,393	0.4	1,499	0.4	△14.5	△20.5
		문화및관광	34,331	9.2	33,638	9.5	37,086	9.4	2.1	△7.4
		환경보호	32,146	8.6	35,897	10.1	40,760	10.3	△10.4	△21.1
		사회복지	74,671	20.1	64,877	18.2	67,583	17.1	15.1	10.5
		보건	7,000	1.9	6,568	1.8	7,339	1.9	6.6	△4.6
		농림해양수산	54,776	14.7	51,161	14.4	64,911	16.5	7.1	△15.6
		산업중소기업	4,048	1.1	3,373	0.9	4,117	1.0	20.0	△1.7
		수송및교통	19,097	5.1	13,168	3.7	17,378	4.4	45.0	9.9
		국토및지역개발	27,889	7.5	36,381	10.2	43,553	11.0	△23.3	△36.0
		과학기술								
		예비비	7,395	2.0	5,016	1.4	3,119	0.8	47.4	137.1
		기타	60,477	16.2	58,280	16.4	58,512	14.8	3.8	3.4
	성질별	인건비	54,467	14.6	51,045	14.3	51,500	13.1	6.7	5.8
		물건비	34,167	9.2	32,556	9.1	35,186	8.9	4.9	△2.9
		경상이전	120,804	32.5	109,174	30.7	114,722	29.1	10.7	5.3
		자본지출	146,232	39.3	146,703	41.2	171,850	43.6	△0.3	△14.9
		융자및출자								
		보전재원								
		내부거래	8,463	2.3	10,593	3.0	12,272	3.1	△20.1	△31.0
		예비비및기타	8,090	2.2	5,748	1.6	8,835	2.2	40.7	△8.4

○ 일반회계

(단위 : 백만원, %)

구 분			2019		2018				증감률(%)	
					당초예산		최종예산		당초대비	최종대비
계			**351,564**	**100%**	**329,300**	**100%**	**367,325**	**100%**	**6.8**	**△4.3**
세입	지방세		20,123	5.7	20,106	6.1	20,106	5.5	0.1	0.1
	세외수입		9,555	2.7	9,271	2.8	9,271	2.5	3.1	3.1
		경상적세외수입	4,176		3,923		3,923		6.4	6.4
		임시적세외수입	5,378		5,348		5,348		0.6	0.6
	지방교부세		164,000	46.6	157,100	47.7	177,810	48.4	4.4	△7.8
	조정교부금		6,500	1.8	6,500	2.0	6,500	1.8	0.0	0.0
	보조금		127,391	36.2	111,916	34.0	117,108	31.9	13.8	8.8
		국고보조금	104,334		89,940		91,985		16.0	13.4
		도비보조금	23,056		21,976		25,123		4.9	△8.2
	지방채									
	보전수입등및내부거래		23,996	6.8	24,408	7.4	36,531	9.9	△1.7	△34.3
세출	기능별	일반공공행정	19,094	5.4	16,596	5.0	17,700	4.8	15.1	7.9
		공공질서및안전	30,109	8.6	29,471	8.9	30,808	8.4	2.2	△2.3
		교육	1,191	0.3	1,393	0.4	1,499	0.4	△14.5	△20.5
		문화및관광	28,002	8.0	25,569	7.8	27,765	7.6	9.5	0.9
		환경보호	22,408	6.4	23,001	7.0	28,020	7.6	△2.6	△20.0
		사회복지	73,978	21.0	64,246	19.5	66,854	18.2	15.1	10.7
		보건	7,000	2.0	6,568	2.0	7,339	2.0	6.6	△4.6
		농림해양수산	54,776	15.6	51,161	15.5	64,911	17.7	7.1	△15.6
		산업중소기업	4,048	1.2	3,373	1.0	4,117	1.1	20.0	△1.7
		수송및교통	19,097	5.4	13,168	4.0	17,378	4.7	45.0	9.9
		국토및지역개발	24,981	7.1	32,318	9.8	40,254	11.0	△22.7	△37.9
		과학기술								
		예비비	7,395	2.1	5,016	1.5	3,119	0.8	47.4	137.1
		기타	59,485	16.9	57,418	17.4	57,561	15.7	3.6	3.3
	성질별	인건비	53,297	15.2	50,023	15.2	50,393	13.7	6.5	5.8
		물건비	29,013	8.3	26,392	8.0	28,459	7.7	9.9	1.9
		경상이전	119,335	33.9	107,796	32.7	113,332	30.9	10.7	5.3
		자본지출	134,213	38.2	129,645	39.4	155,375	42.3	3.5	△13.6
		융자및출자								
		보전재원								
		내부거래	8,173	2.3	10,303	3.1	11,982	3.3	△20.7	△31.8
		예비비및기타	7,533	2.1	5,141	1.6	7,785	2.1	46.5	△3.2

○ 특별회계(기타 + 공기업)

(단위 : 백만원, %)

구 분			2019		2018				증감률(%)	
					당초예산		최종예산		당초대비	최종대비
계			**20,660**	**100%**	**26,520**	**100%**	**27,040**	**100%**	**△22.1**	**△23.6**
세입	지방세									
	세외수입		4,255	20.6	4,184	15.8	4,384	16.2	1.7	△2.9
		경상적세외수입	3,819		3,794		3,794		0.7	0.7
		임시적세외수입	435		390		590		11.5	△26.3
	지방교부세									
	조정교부금									
	보조금		6,948	33.6	11,492	43.3	9,279	34.3	△39.5	△25.1
		국고보조금	5,222		8,729		6,672		△40.2	△21.7
		도비보조금	1,726		2,763		2,607		△37.5	△33.8
	지방채									
	보전수입등및내부거래		9,457	45.8	10,844	40.9	13,377	49.5	△12.8	△29.3
세출	기능별	일반공공행정								
		공공질서및안전								
		교육								
		문화및관광	6,329	30.6	8,069	30.4	9,320	34.5	△21.6	△32.1
		환경보호	9,738	47.1	12,895	48.6	12,741	47.1	△24.5	△23.6
		사회복지	693	3.4	631	2.4	729	2.7	9.8	△4.9
		보건								
		농림해양수산								
		산업중소기업								
		수송및교통								
		국토및지역개발	2,908	14.1	4,063	15.3	3,299	12.2	△28.4	△11.9
		과학기술								
		예비비								
		기타	992	4.8	862	3.3	951	3.5	15.1	4.3
	성질별	인건비	1,170	5.7	1,022	3.9	1,107	4.1	14.5	5.7
		물건비	5,154	24.9	6,165	23.2	6,727	24.9	△16.4	△23.4
		경상이전	1,470	7.1	1,378	5.2	1,390	5.1	6.7	5.8
		자본지출	12,019	58.2	17,058	64.3	16,475	60.9	△29.5	△27.0
		융자및출자								
		보전재원								
		내부거래	290	1.4	290	1.1	290	1.1	0.0	0.0
		예비비및기타	557	2.7	607	2.3	1,050	3.9	△8.2	△47.0

고 령 군

○ 총 예산규모는 3,155억원('18당초대비 7.2% 증가, 최종대비 1.5% 감소)

▶ 일반회계는 3,005억원으로 전년도 당초대비 7.4% 증가, 최종대비 1.3% 감소

▶ 특별회계는 150억원으로 전년도 당초대비 2.7% 증가, 최종대비 5.1% 감소

(단위 : 백만원, %)

구 분	2019		2018				증감률(%)	
			당초예산		최종예산		당초대비	최종대비
총 계 규 모	**315,454**	**100%**	**294,317**	**100%**	**320,316**	**100%**	**7.2**	**△1.5**
일 반 회 계	300,453	95.2	279,715	95.0	304,515	95.1	7.4	△1.3
특 별 회 계	15,001	4.8	14,602	5.0	15,801	4.9	2.7	△5.1
- 기 타 특 별 회 계	15,001		14,602		15,801		2.7	△5.1
-공기업특별회계								

○ 연도별 예산규모 추이

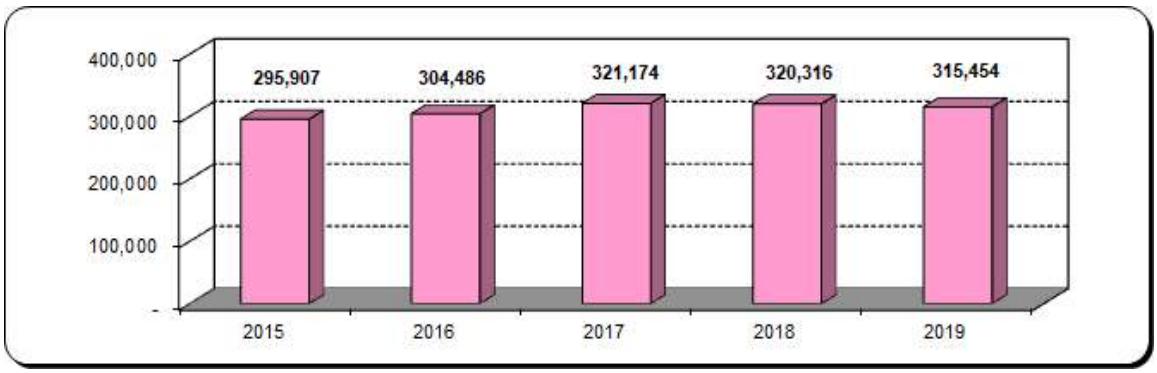

※ 2015~2018년 최종예산, 2019년 당초예산 기준임

○ 연도별 재정자립도

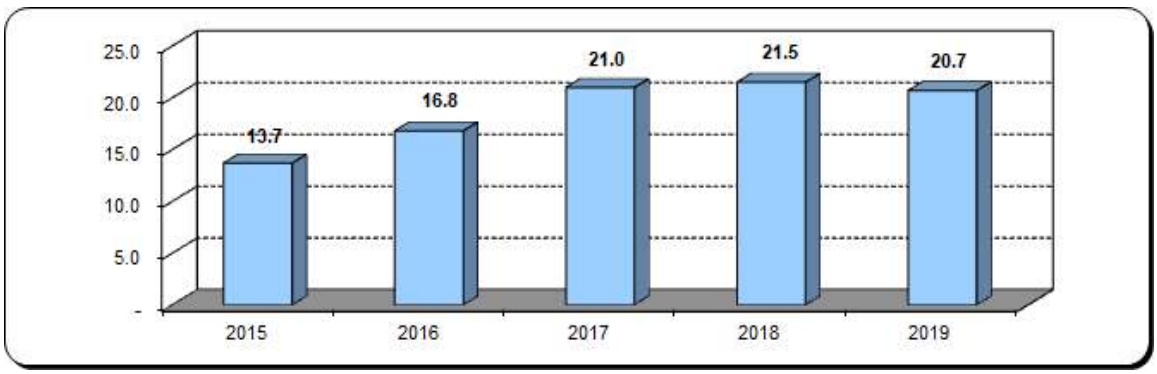

○ 세입 · 세출 예산현황(일반 + 특별)

(단위 : 백만원, %)

구 분			2019		2018				증감률(%)	
					당초예산		최종예산		당초대비	최종대비
계			**315,454**	**100%**	**294,317**	**100%**	**320,316**	**100%**	**7.2**	**△1.5**
세입	지방세		23,400	7.4	21,900	7.4	22,400	7.0	6.8	4.5
	세외수입		18,136	5.7	17,388	5.9	12,675	4.0	4.3	43.1
		경상적세외수입	8,125		8,074		8,075		0.6	0.6
		임시적세외수입	10,011		9,314		4,600		7.5	117.6
	지방교부세		134,455	42.6	120,778	41.0	135,401	42.3	11.3	△0.7
	조정교부금		6,000	1.9	5,500	1.9	9,883	3.1	9.1	△39.3
	보조금		102,721	32.6	99,294	33.7	102,677	32.1	3.5	0.0
		국고보조금	85,710		81,761		83,012		4.8	3.3
		도비보조금	17,011		17,533		19,665		△3.0	△13.5
	지방채									
	보전수입등및내부거래		30,742	9.7	29,456	10.0	37,279	11.6	4.4	△17.5
세출	기능별	일반공공행정	19,820	6.3	23,565	8.0	24,535	7.7	△15.9	△19.2
		공공질서및안전	9,764	3.1	7,752	2.6	9,741	3.0	26.0	0.2
		교육	3,429	1.1	2,937	1.0	2,994	0.9	16.8	14.5
		문화및관광	25,942	8.2	25,490	8.7	31,199	9.7	1.8	△16.8
		환경보호	38,561	12.2	38,319	13.0	38,337	12.0	0.6	0.6
		사회복지	62,190	19.7	55,088	18.7	56,638	17.7	12.9	9.8
		보건	4,556	1.4	4,609	1.6	4,398	1.4	△1.1	3.6
		농림해양수산	46,714	14.8	43,730	14.9	53,238	16.6	6.8	△12.3
		산업중소기업	5,842	1.9	4,096	1.4	4,124	1.3	42.6	41.7
		수송및교통	10,378	3.3	6,950	2.4	8,411	2.6	49.3	23.4
		국토및지역개발	24,576	7.8	24,605	8.4	32,261	10.1	△0.1	△23.8
		과학기술								
		예비비	6,227	2.0	3,705	1.3	2,872	0.9	68.1	116.8
		기타	57,455	18.2	53,471	18.2	51,569	16.1	7.5	11.4
	성질별	인건비	53,138	16.8	47,902	16.3	46,452	14.5	10.9	14.4
		물건비	27,310	8.7	24,800	8.4	26,466	8.3	10.1	3.2
		경상이전	104,867	33.2	96,774	32.9	97,056	30.3	8.4	8.0
		자본지출	112,179	35.6	111,783	38.0	132,080	41.2	0.4	△15.1
		융자및출자	20	0.0	20	0.0	10	0.0	0.0	100.0
		보전재원								
		내부거래	8,964	2.8	7,795	2.6	8,334	2.6	15.0	7.6
		예비비및기타	8,976	2.8	5,242	1.8	9,917	3.1	71.2	△9.5

○ 일반회계

(단위 : 백만원, %)

구 분			2019		2018				증감률(%)	
					당초예산		최종예산		당초대비	최종대비
계			**300,453**	**100%**	**279,715**	**100%**	**304,515**	**100%**	**7.4**	**△1.3**
세입	지방세		23,400	7.8	21,900	7.8	22,400	7.4	6.8	4.5
	세외수입		15,376	5.1	14,852	5.3	10,140	3.3	3.5	51.6
		경상적세외수입	5,381		5,554		5,555		△3.1	△3.1
		임시적세외수입	9,995		9,298		4,585		7.5	118.0
	지방교부세		134,455	44.8	120,778	43.2	135,401	44.5	11.3	△0.7
	조정교부금		6,000	2.0	5,500	2.0	9,883	3.2	9.1	△39.3
	보조금		97,868	32.6	93,375	33.4	96,715	31.8	4.8	1.2
		국고보조금	81,328		76,514		77,722		6.3	4.6
		도비보조금	16,540		16,861		18,993		△1.9	△12.9
	지방채									
	보전수입등및내부거래		23,354	7.8	23,310	8.3	29,975	9.8	0.2	△22.1
세출	기능별	일반공공행정	18,584	6.2	22,340	8.0	23,310	7.7	△16.8	△20.3
		공공질서및안전	8,714	2.9	7,052	2.5	9,041	3.0	23.6	△3.6
		교육	3,429	1.1	2,937	1.0	2,994	1.0	16.8	14.5
		문화및관광	25,942	8.6	25,490	9.1	31,199	10.2	1.8	△16.8
		환경보호	28,985	9.6	28,005	10.0	27,853	9.1	3.5	4.1
		사회복지	61,605	20.5	54,544	19.5	55,993	18.4	12.9	10.0
		보건	4,556	1.5	4,609	1.6	4,398	1.4	△1.1	3.6
		농림해양수산	46,714	15.5	43,730	15.6	53,238	17.5	6.8	△12.3
		산업중소기업	5,842	1.9	4,096	1.5	4,124	1.4	42.6	41.7
		수송및교통	10,378	3.5	6,950	2.5	8,411	2.8	49.3	23.4
		국토및지역개발	22,190	7.4	22,950	8.2	29,680	9.7	△3.3	△25.2
		과학기술								
		예비비	6,227	2.1	3,705	1.3	2,872	0.9	68.1	116.8
		기타	57,287	19.1	53,307	19.1	51,403	16.9	7.5	11.4
	성질별	인건비	52,956	17.6	47,726	17.1	46,271	15.2	11.0	14.4
		물건비	27,014	9.0	24,477	8.8	26,190	8.6	10.4	3.1
		경상이전	100,123	33.3	92,369	33.0	92,611	30.4	8.4	8.1
		자본지출	106,911	35.6	106,743	38.2	126,522	41.5	0.2	△15.5
		융자및출자								
		보전재원								
		내부거래	6,610	2.2	4,485	1.6	5,034	1.7	47.4	31.3
		예비비및기타	6,839	2.3	3,915	1.4	7,887	2.6	74.7	△13.3

○ 특별회계(기타 + 공기업)

(단위 : 백만원, %)

구 분			2019		2018				증감률(%)	
					당초예산		최종예산		당초대비	최종대비
계			**15,001**	**100%**	**14,602**	**100%**	**15,801**	**100%**	**2.7**	**△5.1**
세입	지방세									
	세외수입		2,761	18.4	2,537	17.4	2,535	16.0	8.8	8.9
		경상적세외수입	2,745		2,520		2,520		8.9	8.9
		임시적세외수입	16		17		15		△5.9	6.7
	지방교부세									
	조정교부금									
	보조금		4,853	32.4	5,919	40.5	5,962	37.7	△18.0	△18.6
		국고보조금	4,382		5,247		5,290		△16.5	△17.2
		도비보조금	471		672		672		△29.9	△29.9
	지방채									
	보전수입등및내부거래		7,388	49.3	6,146	42.1	7,304	46.2	20.2	1.2
세출	기능별	일반공공행정	1,236	8.2	1,225	8.4	1,225	7.8	0.9	0.9
		공공질서및안전	1,050	7.0	700	4.8	700	4.4	50.0	50.0
		교육								
		문화및관광								
		환경보호	9,576	63.8	10,314	70.6	10,484	66.4	△7.2	△8.7
		사회복지	585	3.9	544	3.7	645	4.1	7.5	△9.3
		보건								
		농림해양수산								
		산업중소기업								
		수송및교통								
		국토및지역개발	2,385	15.9	1,655	11.3	2,581	16.3	44.1	△7.6
		과학기술								
		예비비								
		기타	169	1.1	164	1.1	166	1.1	3.0	1.8
	성질별	인건비	182	1.2	176	1.2	182	1.2	3.4	0.0
		물건비	297	2.0	323	2.2	276	1.7	△8.0	7.6
		경상이전	4,744	31.6	4,405	30.2	4,445	28.1	7.7	6.7
		자본지출	5,268	35.1	5,040	34.5	5,558	35.2	4.5	△5.2
		융자및출자	20	0.1	20	0.1	10	0.1	0.0	100.0
		보전재원								
		내부거래	2,354	15.7	3,310	22.7	3,299	20.9	△28.9	△28.6
		예비비및기타	2,137	14.2	1,327	9.1	2,030	12.8	61.0	5.3

성 주 군

○ 총 예산규모는 4,500억원('18당초대비 12.2% 증가, 최종대비 9.1% 감소)

▶ 일반회계는 3,780억원으로 전년도 당초대비 13.2% 증가, 최종대비 10.5% 감소

▶ 특별회계는 720억원으로 전년도 당초대비 7.5% 증가, 최종대비 0.9% 감소

(단위 : 백만원, %)

구 분	2019		2018				증감률(%)	
			당초예산		최종예산		당초대비	최종대비
총 계 규 모	**450,000**	**100%**	**401,000**	**100%**	**495,000**	**100%**	**12.2**	**△9.1**
일 반 회 계	378,000	84.0	334,000	83.3	422,340	85.3	13.2	△10.5
특 별 회 계	72,000	16.0	67,000	16.7	72,660	14.7	7.5	△0.9
- 기 타 특 별 회 계	72,000		67,000		72,660		7.5	△0.9
-공기업특별회계								

○ 연도별 예산규모 추이

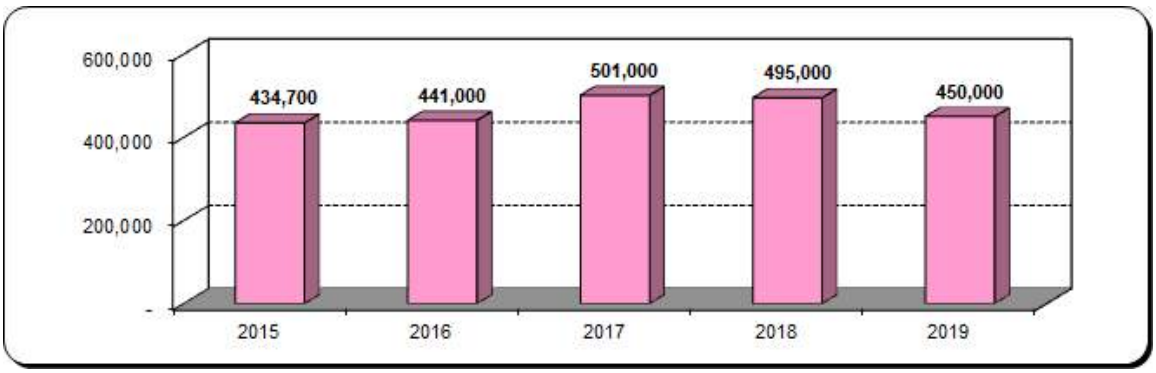

※ 2015~2018년 최종예산, 2019년 당초예산 기준임

○ 연도별 재정자립도

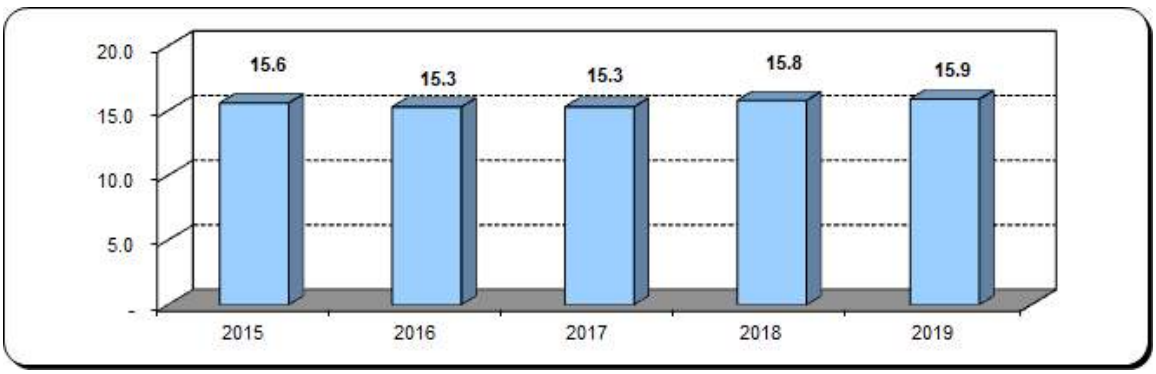

○ 세입 · 세출 예산현황(일반 + 특별)

(단위 : 백만원, %)

구 분			2019		2018				증감률(%)	
					당초예산		최종예산		당초대비	최종대비
계			450,000	100%	401,000	100%	495,000	100%	12.2	△9.1
세입	지방세		28,218	6.3	27,333	6.8	26,383	5.3	3.2	7.0
	세외수입		12,555	2.8	25,463	6.3	30,897	6.2	△50.7	△59.4
		경상적세외수입	7,912		7,691		9,573		2.9	△17.4
		임시적세외수입	4,644		17,772		21,324		△73.9	△78.2
	지방교부세		177,729	39.5	165,895	41.4	194,380	39.3	7.1	△8.6
	조정교부금		6,000	1.3	6,000	1.5	12,229	2.5	0.0	△50.9
	보조금		160,965	35.8	132,902	33.1	142,466	28.8	21.1	13.0
		국고보조금	135,637		110,806		117,206		22.4	15.7
		도비보조금	25,327		22,096		25,260		14.6	0.3
	지방채									
	보전수입등및내부거래		64,533	14.3	43,407	10.8	88,644	17.9	48.7	△27.2
세출	기능별	일반공공행정	23,877	5.3	22,286	5.6	30,355	6.1	7.1	△21.3
		공공질서및안전	12,554	2.8	11,864	3.0	17,101	3.5	5.8	△26.6
		교육	1,286	0.3	63	0.0	75	0.0	1,941.3	1,614.7
		문화및관광	26,162	5.8	24,175	6.0	30,359	6.1	8.2	△13.8
		환경보호	73,326	16.3	66,243	16.5	70,065	14.2	10.7	4.7
		사회복지	68,301	15.2	60,982	15.2	61,130	12.3	12.0	11.7
		보건	7,070	1.6	5,965	1.5	6,097	1.2	18.5	16.0
		농림해양수산	60,086	13.4	46,407	11.6	66,664	13.5	29.5	△9.9
		산업중소기업	3,841	0.9	3,194	0.8	6,556	1.3	20.3	△41.4
		수송및교통	14,240	3.2	13,899	3.5	21,662	4.4	2.5	△34.3
		국토및지역개발	93,900	20.9	83,989	20.9	110,591	22.3	11.8	△15.1
		과학기술								
		예비비	10,621	2.4	9,759	2.4	20,261	4.1	8.8	△47.6
		기타	54,736	12.2	52,174	13.0	54,084	10.9	4.9	1.2
	성질별	인건비	52,488	11.7	48,535	12.1	49,841	10.1	8.1	5.3
		물건비	28,592	6.4	26,325	6.6	29,149	5.9	8.6	△1.9
		경상이전	130,177	28.9	120,031	29.9	124,214	25.1	8.5	4.8
		자본지출	179,085	39.8	151,012	37.7	211,954	42.8	18.6	△15.5
		융자및출자	60	0.0	60	0.0	60	0.0	0.0	0.0
		보전재원	3,119	0.7	3,939	1.0	9,398	1.9	△20.8	△66.8
		내부거래	10,104	2.2	9,214	2.3	9,534	1.9	9.7	6.0
		예비비및기타	46,375	10.3	41,885	10.4	60,850	12.3	10.7	△23.8

○ 일반회계

(단위 : 백만원, %)

구 분			2019		2018				증감률(%)	
					당초예산		최종예산		당초대비	최종대비
계			**378,000**	**100%**	**334,000**	**100%**	**422,340**	**100%**	**13.2**	**△10.5**
세입	지방세		28,218	7.5	27,333	8.2	26,383	6.2	3.2	7.0
	세외수입		8,624	2.3	8,476	2.5	13,872	3.3	1.7	△37.8
		경상적세외수입	4,057		4,008		5,852		1.2	△30.7
		임시적세외수입	4,567		4,468		8,020		2.2	△43.1
	지방교부세		177,729	47.0	165,895	49.7	194,380	46.0	7.1	△8.6
	조정교부금		6,000	1.6	6,000	1.8	12,229	2.9	0.0	△50.9
	보조금		134,137	35.5	109,479	32.8	120,902	28.6	22.5	10.9
		국고보조금	109,842		88,081		96,340		24.7	14.0
		도비보조금	24,296		21,398		24,562		13.5	△1.1
	지방채									
	보전수입등및내부거래		23,292	6.2	16,817	5.0	54,574	12.9	38.5	△57.3
세출	기능별	일반공공행정	23,877	6.3	22,286	6.7	30,355	7.2	7.1	△21.3
		공공질서및안전	12,554	3.3	11,864	3.6	17,101	4.0	5.8	△26.6
		교육	1,286	0.3	63	0.0	75	0.0	1,941.3	1,614.7
		문화및관광	26,162	6.9	24,175	7.2	30,359	7.2	8.2	△13.8
		환경보호	35,056	9.3	31,428	9.4	34,338	8.1	11.5	2.1
		사회복지	67,206	17.8	59,960	18.0	60,059	14.2	12.1	11.9
		보건	7,070	1.9	5,965	1.8	6,097	1.4	18.5	16.0
		농림해양수산	60,086	15.9	46,407	13.9	66,664	15.8	29.5	△9.9
		산업중소기업	3,821	1.0	3,174	1.0	6,497	1.5	20.4	△41.2
		수송및교통	14,240	3.8	13,899	4.2	21,662	5.1	2.5	△34.3
		국토및지역개발	61,321	16.2	52,880	15.8	75,000	17.8	16.0	△18.2
		과학기술								
		예비비	10,621	2.8	9,759	2.9	20,261	4.8	8.8	△47.6
		기타	54,700	14.5	52,141	15.6	53,872	12.8	4.9	1.5
	성질별	인건비	52,332	13.8	48,387	14.5	49,693	11.8	8.2	5.3
		물건비	27,392	7.2	25,174	7.5	28,020	6.6	8.8	△2.2
		경상이전	125,013	33.1	115,500	34.6	119,617	28.3	8.2	4.5
		자본지출	149,218	39.5	121,869	36.5	181,903	43.1	22.4	△18.0
		융자및출자								
		보전재원	3,119	0.8	3,899	1.2	9,358	2.2	△20.0	△66.7
		내부거래	10,104	2.7	9,214	2.8	9,534	2.3	9.7	6.0
		예비비및기타	10,821	2.9	9,959	3.0	24,214	5.7	8.7	△55.3

○ 특별회계(기타 + 공기업)

(단위 : 백만원, %)

구 분			2019		2018				증감률(%)	
					당초예산		최종예산		당초대비	최종대비
계			**72,000**	**100%**	**67,000**	**100%**	**72,660**	**100%**	**7.5**	**△0.9**
세입	지방세									
	세외수입		3,932	5.5	16,987	25.4	17,025	23.4	△76.9	△76.9
		경상적세외수입	3,855		3,683		3,722		4.7	3.6
		임시적세외수입	77		13,304		13,304		△99.4	△99.4
	지방교부세									
	조정교부금									
	보조금		26,827	37.3	23,423	35.0	21,564	29.7	14.5	24.4
		국고보조금	25,795		22,725		20,866		13.5	23.6
		도비보조금	1,032		698		698		47.9	47.9
	지방채									
	보전수입등및내부거래		41,241	57.3	26,590	39.7	34,071	46.9	55.1	21.0
세출	기능별	일반공공행정								
		공공질서및안전								
		교육								
		문화및관광								
		환경보호	38,270	53.2	34,815	52.0	35,727	49.2	9.9	7.1
		사회복지	1,095	1.5	1,022	1.5	1,071	1.5	7.1	2.2
		보건								
		농림해양수산								
		산업중소기업	20	0.0	20	0.0	59	0.1	0.0	△66.1
		수송및교통								
		국토및지역개발	32,579	45.2	31,110	46.4	35,591	49.0	4.7	△8.5
		과학기술								
		예비비								
		기타	36	0.1	33	0.0	212	0.3	9.1	△83.0
	성질별	인건비	156	0.2	148	0.2	148	0.2	5.4	5.4
		물건비	1,199	1.7	1,151	1.7	1,129	1.6	4.2	6.2
		경상이전	5,163	7.2	4,532	6.8	4,597	6.3	13.9	12.3
		자본지출	29,867	41.5	29,143	43.5	30,050	41.4	2.5	△0.6
		융자및출자	60	0.1	60	0.1	60	0.1	0.0	0.0
		보전재원			40	0.1	40	0.1	△100.0	△100.0
		내부거래								
		예비비및기타	35,554	49.4	31,926	47.7	36,636	50.4	11.4	△3.0

칠 곡 군

○ 총 예산규모는4,861억원('18당초대비 6.4% 증가, 최종대비 5.5% 감소)

▶ 일반회계는 4,250억원으로 전년도 당초대비 7.3% 증가, 최종대비 5.4% 감소

▶ 특별회계는 611억원으로 전년도 당초대비 0.3% 증가, 최종대비 6.4% 감소

(단위 : 백만원, %)

구 분	2019		2018				증감률(%)	
			당초예산		최종예산		당초대비	최종대비
총 계 규 모	**486,110**	**100%**	**456,920**	**100%**	**514,500**	**100%**	**6.4**	**△5.5**
일 반 회 계	425,000	87.4	396,000	86.7	449,200	87.3	7.3	△5.4
특 별 회 계	61,110	12.6	60,920	13.3	65,300	12.7	0.3	△6.4
- 기 타 특 별 회 계	4,700		4,220		5,250		11.4	△10.5
-공기업특별회계	56,410		56,700		60,050		△0.5	△6.1

○ 연도별 예산규모 추이

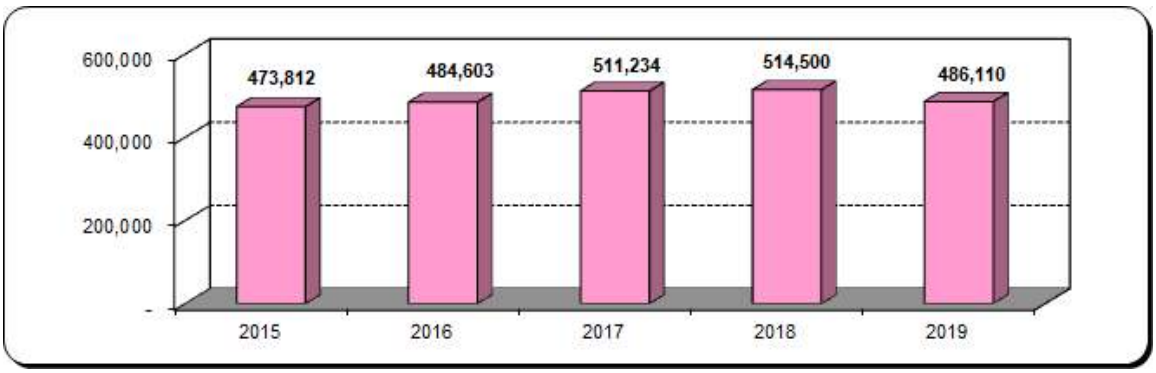

※ 2015~2018년 최종예산, 2019년 당초예산 기준임

○ 연도별 재정자립도

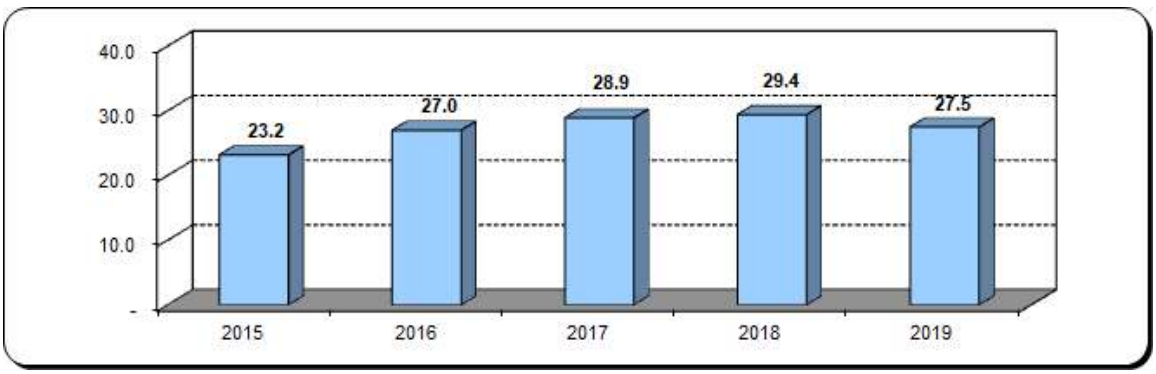

○ 세입 · 세출 예산현황(일반 + 특별)

(단위 : 백만원, %)

구 분			2019		2018				증감률(%)	
					당초예산		최종예산		당초대비	최종대비
계			**486,110**	**100%**	**456,920**	**100%**	**514,500**	**100%**	**6.4**	**△5.5**
세입	지방세		88,026	18.1	83,579	18.3	93,337	18.1	5.3	△5.7
	세외수입		35,362	7.3	34,437	7.5	37,654	7.3	2.7	△6.1
		경상적세외수입	26,123		25,950		26,236		0.7	△0.4
		임시적세외수입	9,239		8,487		11,417		8.9	△19.1
	지방교부세		139,500	28.7	122,500	26.8	152,189	29.6	13.9	△8.3
	조정교부금		13,000	2.7	17,000	3.7	17,761	3.5	△23.5	△26.8
	보조금		178,085	36.6	164,354	36.0	167,883	32.6	8.4	6.1
		국고보조금	139,160		129,385		131,100		7.6	6.1
		도비보조금	38,925		34,969		36,783		11.3	5.8
	지방채									
	보전수입등및내부거래		32,137	6.6	35,051	7.7	45,677	8.9	△8.3	△29.6
세출	기능별	일반공공행정	29,733	6.1	35,201	7.7	42,811	8.3	△15.5	△30.5
		공공질서및안전	8,083	1.7	7,677	1.7	8,422	1.6	5.3	△4.0
		교육	8,274	1.7	7,680	1.7	8,029	1.6	7.7	3.1
		문화및관광	28,665	5.9	16,795	3.7	21,699	4.2	70.7	32.1
		환경보호	79,651	16.4	81,609	17.9	89,109	17.3	△2.4	△10.6
		사회복지	148,822	30.6	127,718	28.0	130,888	25.4	16.5	13.7
		보건	10,536	2.2	8,822	1.9	8,959	1.7	19.4	17.6
		농림해양수산	43,388	8.9	43,015	9.4	47,541	9.2	0.9	△8.7
		산업중소기업	4,552	0.9	3,755	0.8	4,234	0.8	21.2	7.5
		수송및교통	25,705	5.3	23,525	5.1	27,784	5.4	9.3	△7.5
		국토및지역개발	24,285	5.0	30,783	6.7	47,596	9.3	△21.1	△49.0
		과학기술								
		예비비	7,095	1.5	6,081	1.3	12,226	2.4	16.7	△42.0
		기타	67,322	13.8	64,258	14.1	65,201	12.7	4.8	3.3
	성질별	인건비	58,265	12.0	56,919	12.5	58,030	11.3	2.4	0.4
		물건비	52,701	10.8	51,589	11.3	53,848	10.5	2.2	△2.1
		경상이전	231,865	47.7	207,040	45.3	210,767	41.0	12.0	10.0
		자본지출	119,149	24.5	113,341	24.8	151,513	29.4	5.1	△21.4
		융자및출자								
		보전재원	184	0.0	5,990	1.3	5,990	1.2	△96.9	△96.9
		내부거래	13,820	2.8	13,289	2.9	14,325	2.8	4.0	△3.5
		예비비및기타	10,127	2.1	8,752	1.9	20,026	3.9	15.7	△49.4

○ 일반회계

(단위 : 백만원, %)

구 분			2019		2018				증감률(%)	
					당초예산		최종예산		당초대비	최종대비
계			**425,000**	**100%**	**396,000**	**100%**	**449,200**	**100%**	**7.3**	**△5.4**
세입	지방세		88,026	20.7	83,579	21.1	93,337	20.8	5.3	△5.7
	세외수입		13,762	3.2	13,257	3.3	17,297	3.9	3.8	△20.4
		경상적세외수입	7,530		8,038		8,045		△6.3	△6.4
		임시적세외수입	6,232		5,219		9,252		19.4	△32.6
	지방교부세		139,500	32.8	122,500	30.9	152,189	33.9	13.9	△8.3
	조정교부금		13,000	3.1	17,000	4.3	17,761	4.0	△23.5	△26.8
	보조금		155,493	36.6	140,166	35.4	142,094	31.6	10.9	9.4
		국고보조금	117,092		106,035		106,152		10.4	10.3
		도비보조금	38,402		34,131		35,943		12.5	6.8
	지방채									
	보전수입등및내부거래		15,219	3.6	19,498	4.9	26,522	5.9	△21.9	△42.6
세출	기능별	일반공공행정	29,693	7.0	35,161	8.9	42,771	9.5	△15.6	△30.6
		공공질서및안전	8,083	1.9	7,677	1.9	8,422	1.9	5.3	△4.0
		교육	8,274	1.9	7,680	1.9	8,029	1.8	7.7	3.1
		문화및관광	28,665	6.7	16,795	4.2	21,699	4.8	70.7	32.1
		환경보호	24,355	5.7	25,988	6.6	30,070	6.7	△6.3	△19.0
		사회복지	147,100	34.6	126,098	31.8	129,240	28.8	16.7	13.8
		보건	10,536	2.5	8,822	2.2	8,959	2.0	19.4	17.6
		농림해양수산	43,388	10.2	43,015	10.9	47,541	10.6	0.9	△8.7
		산업중소기업	4,552	1.1	3,755	0.9	4,234	0.9	21.2	7.5
		수송및교통	25,705	6.0	23,525	5.9	27,784	6.2	9.3	△7.5
		국토및지역개발	22,477	5.3	29,395	7.4	45,280	10.1	△23.5	△50.4
		과학기술								
		예비비	7,095	1.7	6,081	1.5	12,226	2.7	16.7	△42.0
		기타	65,078	15.3	62,006	15.7	62,944	14.0	5.0	3.4
	성질별	인건비	56,006	13.2	54,738	13.8	55,837	12.4	2.3	0.3
		물건비	34,300	8.1	32,918	8.3	34,954	7.8	4.2	△1.9
		경상이전	215,256	50.6	190,505	48.1	194,435	43.3	13.0	10.7
		자본지출	97,523	22.9	91,697	23.2	126,734	28.2	6.4	△23.0
		융자및출자								
		보전재원			5,770	1.5	5,770	1.3	△100.0	△100.0
		내부거래	13,820	3.3	13,289	3.4	14,240	3.2	4.0	△2.9
		예비비및기타	8,095	1.9	7,081	1.8	17,229	3.8	14.3	△53.0

○ 특별회계(기타 + 공기업)

(단위 : 백만원, %)

구 분			2019		2018				증감률(%)	
					당초예산		최종예산		당초대비	최종대비
계			**61,110**	**100%**	**60,920**	**100%**	**65,300**	**100%**	**0.3**	**△6.4**
세입	지방세									
	세외수입		21,600	35.3	21,180	34.8	20,357	31.2	2.0	6.1
		경상적세외수입	18,593		17,912		18,191		3.8	2.2
		임시적세외수입	3,007		3,268		2,165		△8.0	38.9
	지방교부세									
	조정교부금									
	보조금		22,592	37.0	24,188	39.7	25,788	39.5	△6.6	△12.4
		국고보조금	22,068		23,350		24,948		△5.5	△11.5
		도비보조금	524		838		840		△37.5	△37.6
	지방채									
	보전수입등및내부거래		16,918	27.7	15,552	25.5	19,155	29.3	8.8	△11.7
세출	기능별	일반공공행정	40	0.1	40	0.1	40	0.1	0.0	0.0
		공공질서및안전								
		교육								
		문화및관광								
		환경보호	55,296	90.5	55,620	91.3	59,039	90.4	△0.6	△6.3
		사회복지	1,722	2.8	1,620	2.7	1,648	2.5	6.3	4.5
		보건								
		농림해양수산								
		산업중소기업								
		수송및교통								
		국토및지역개발	1,808	3.0	1,388	2.3	2,316	3.5	30.3	△21.9
		과학기술								
		예비비								
		기타	2,244	3.7	2,252	3.7	2,257	3.5	△0.4	△0.6
	성질별	인건비	2,259	3.7	2,181	3.6	2,193	3.4	3.6	3.0
		물건비	18,401	30.1	18,671	30.6	18,894	28.9	△1.4	△2.6
		경상이전	16,609	27.2	16,534	27.1	16,333	25.0	0.5	1.7
		자본지출	21,626	35.4	21,644	35.5	24,779	37.9	△0.1	△12.7
		융자및출자								
		보전재원	184	0.3	220	0.4	220	0.3	△16.4	△16.4
		내부거래					85	0.1		△100.0
		예비비및기타	2,031	3.3	1,670	2.7	2,797	4.3	21.6	△27.4

예 천 군

○ 총 예산규모는 4,307억원('18당초대비 6.2% 증가, 최종대비 12.9% 감소)

▶ 일반회계는 3,864억원으로 전년도 당초대비 2.7% 증가, 최종대비 15.3% 감소

▶ 특별회계는 444억원으로 전년도 당초대비 52.2% 증가, 최종대비 15.5% 증가

(단위 : 백만원, %)

구 분	2019		2018				증감률(%)	
			당초예산		최종예산		당초대비	최종대비
총 계 규 모	**430,747**	**100%**	**405,445**	**100%**	**494,469**	**100%**	**6.2**	**△12.9**
일 반 회 계	386,386	89.7	376,296	92.8	456,056	92.2	2.7	△15.3
특 별 회 계	44,361	10.3	29,149	7.2	38,413	7.8	52.2	15.5
- 기 타 특 별 회 계	11,654		29,149		38,413		△60.0	△69.7
-공기업특별회계	32,707							

○ 연도별 예산규모 추이

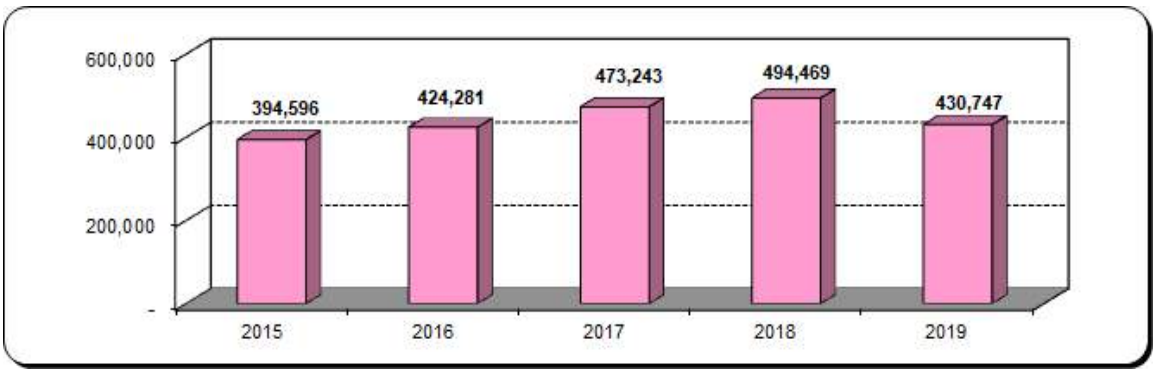

※ 2015~2018년 최종예산, 2019년 당초예산 기준임

○ 연도별 재정자립도

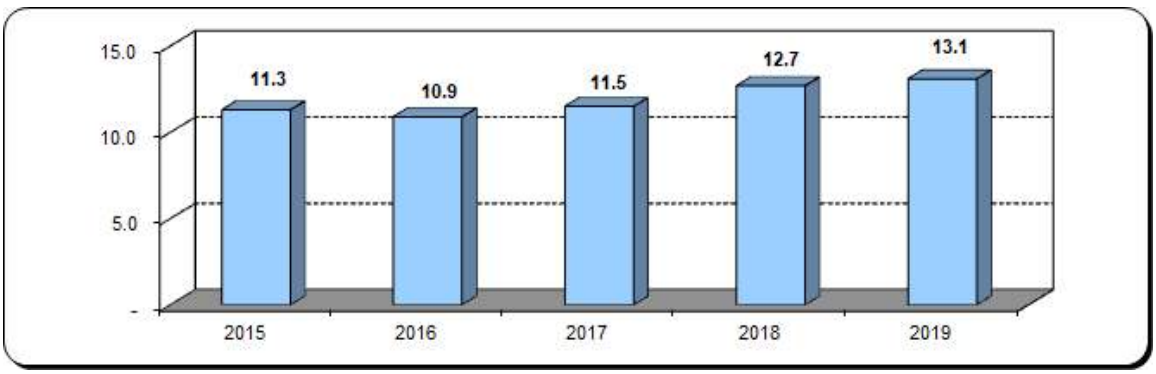

○ 세입 · 세출 예산현황(일반 + 특별)

(단위 : 백만원, %)

구 분			2019		2018				증감률(%)	
					당초예산		최종예산		당초대비	최종대비
계			**430,747**	**100%**	**405,445**	**100%**	**494,469**	**100%**	**6.2**	**△12.9**
세입	지방세		22,320	5.2	21,000	5.2	23,100	4.7	6.3	△3.4
	세외수입		19,818	4.6	19,382	4.8	23,675	4.8	2.2	△16.3
		경상적세외수입	13,278		13,679		14,314		△2.9	△7.2
		임시적세외수입	6,541		5,703		9,361		14.7	△30.1
	지방교부세		196,685	45.7	187,500	46.2	224,125	45.3	4.9	△12.2
	조정교부금		8,000	1.9	7,000	1.7	12,062	2.4	14.3	△33.7
	보조금		150,704	35.0	143,357	35.4	160,660	32.5	5.1	△6.2
		국고보조금	127,317		118,255		131,479		7.7	△3.2
		도비보조금	23,388		25,102		29,181		△6.8	△19.9
	지방채									
	보전수입등및내부거래		33,220	7.7	27,206	6.7	50,847	10.3	22.1	△34.7
세출	기능별	일반공공행정	16,639	3.9	22,985	5.7	28,627	5.8	△27.6	△41.9
		공공질서및안전	11,619	2.7	9,580	2.4	10,773	2.2	21.3	7.9
		교육	3,440	0.8	2,817	0.7	3,614	0.7	22.1	△4.8
		문화및관광	25,298	5.9	39,062	9.6	43,820	8.9	△35.2	△42.3
		환경보호	61,685	14.3	47,123	11.6	60,258	12.2	30.9	2.4
		사회복지	88,667	20.6	78,101	19.3	80,670	16.3	13.5	9.9
		보건	8,550	2.0	9,036	2.2	9,813	2.0	△5.4	△12.9
		농림해양수산	78,169	18.1	70,259	17.3	91,490	18.5	11.3	△14.6
		산업중소기업	2,989	0.7	3,050	0.8	8,865	1.8	△2.0	△66.3
		수송및교통	22,252	5.2	15,774	3.9	22,411	4.5	41.1	△0.7
		국토및지역개발	41,342	9.6	39,812	9.8	62,323	12.6	3.8	△33.7
		과학기술								
		예비비	5,216	1.2	5,257	1.3	5,577	1.1	△0.8	△6.5
		기타	64,882	15.1	62,589	15.4	66,228	13.4	3.7	△2.0
	성질별	인건비	59,387	13.8	54,949	13.6	53,474	10.8	8.1	11.1
		물건비	34,233	7.9	32,495	8.0	33,765	6.8	5.3	1.4
		경상이전	155,078	36.0	139,133	34.3	148,476	30.0	11.5	4.4
		자본지출	154,835	35.9	160,024	39.5	220,827	44.7	△3.2	△29.9
		융자및출자	330	0.1	406	0.1	430	0.1	△18.7	△23.3
		보전재원	800	0.2	800	0.2	8,800	1.8	0.0	△90.9
		내부거래	17,399	4.0	7,138	1.8	14,335	2.9	143.8	21.4
		예비비및기타	8,685	2.0	10,500	2.6	14,361	2.9	△17.3	△39.5

○ 일반회계

(단위 : 백만원, %)

구 분			2019		2018				증감률(%)	
					당초예산		최종예산		당초대비	최종대비
계			**386,386**	**100%**	**376,296**	**100%**	**456,056**	**100%**	**2.7**	**△15.3**
세입	지방세		22,320	5.8	21,000	5.6	23,100	5.1	6.3	△3.4
	세외수입		13,109	3.4	12,270	3.3	16,995	3.7	6.8	△22.9
		경상적세외수입	6,681		6,600		7,800		1.2	△14.3
		임시적세외수입	6,428		5,670		9,195		13.4	△30.1
	지방교부세		196,685	50.9	187,500	49.8	224,125	49.1	4.9	△12.2
	조정교부금		8,000	2.1	7,000	1.9	12,062	2.6	14.3	△33.7
	보조금		131,272	34.0	133,884	35.6	147,941	32.4	△2.0	△11.3
		국고보조금	110,015		109,222		119,225		0.7	△7.7
		도비보조금	21,257		24,663		28,716		△13.8	△26.0
	지방채									
	보전수입등및내부거래		15,000	3.9	14,642	3.9	31,833	7.0	2.4	△52.9
세출	기능별	일반공공행정	16,639	4.3	22,985	6.1	28,616	6.3	△27.6	△41.9
		공공질서및안전	10,422	2.7	8,110	2.2	10,773	2.4	28.5	△3.3
		교육	3,440	0.9	2,817	0.7	3,614	0.8	22.1	△4.8
		문화및관광	25,298	6.5	39,062	10.4	43,820	9.6	△35.2	△42.3
		환경보호	23,961	6.2	28,222	7.5	35,838	7.9	△15.1	△33.1
		사회복지	87,373	22.6	76,876	20.4	79,353	17.4	13.7	10.1
		보건	8,550	2.2	9,036	2.4	9,813	2.2	△5.4	△12.9
		농림해양수산	78,169	20.2	70,259	18.7	91,490	20.1	11.3	△14.6
		산업중소기업	2,527	0.7	3,050	0.8	8,865	1.9	△17.1	△71.5
		수송및교통	22,252	5.8	15,774	4.2	22,411	4.9	41.1	△0.7
		국토및지역개발	37,925	9.8	32,510	8.6	49,918	10.9	16.7	△24.0
		과학기술								
		예비비	5,216	1.3	5,257	1.4	5,577	1.2	△0.8	△6.5
		기타	64,615	16.7	62,337	16.6	65,968	14.5	3.7	△2.1
	성질별	인건비	58,925	15.3	54,542	14.5	53,042	11.6	8.0	11.1
		물건비	30,798	8.0	31,708	8.4	32,320	7.1	△2.9	△4.7
		경상이전	145,187	37.6	128,955	34.3	138,023	30.3	12.6	5.2
		자본지출	129,641	33.6	147,935	39.3	200,699	44.0	△12.4	△35.4
		융자및출자								
		보전재원	800	0.2	800	0.2	6,800	1.5	0.0	△88.2
		내부거래	15,820	4.1	7,099	1.9	14,145	3.1	122.8	11.8
		예비비및기타	5,216	1.3	5,257	1.4	11,026	2.4	△0.8	△52.7

○ 특별회계(기타 + 공기업)

(단위 : 백만원, %)

구 분			2019		2018				증감률(%)	
					당초예산		최종예산		당초대비	최종대비
계			**44,361**	**100%**	**29,149**	**100%**	**38,413**	**100%**	**52.2**	**15.5**
세입	지방세									
	세외수입		6,709	15.1	7,112	24.4	6,680	17.4	△5.7	0.4
		경상적세외수입	6,597		7,079		6,514		△6.8	1.3
		임시적세외수입	113		33		166		242.4	△31.9
	지방교부세									
	조정교부금									
	보조금		19,432	43.8	9,473	32.5	12,719	33.1	105.1	52.8
		국고보조금	17,302		9,033		12,254		91.5	41.2
		도비보조금	2,130		440		464		384.1	359.1
	지방채									
	보전수입등및내부거래		18,220	41.1	12,564	43.1	19,014	49.5	45.0	△4.2
세출	기능별	일반공공행정					11	0.0		△100.0
		공공질서및안전	1,197	2.7	1,470	5.0			△18.6	
		교육								
		문화및관광								
		환경보호	37,724	85.0	18,901	64.8	24,420	63.6	99.6	54.5
		사회복지	1,295	2.9	1,225	4.2	1,317	3.4	5.7	△1.7
		보건								
		농림해양수산								
		산업중소기업	462	1.0						
		수송및교통								
		국토및지역개발	3,417	7.7	7,302	25.1	12,405	32.3	△53.2	△72.5
		과학기술								
		예비비								
		기타	266	0.6	252	0.9	260	0.7	5.6	2.3
	성질별	인건비	462	1.0	407	1.4	432	1.1	13.5	6.9
		물건비	3,435	7.7	787	2.7	1,445	3.8	336.5	137.7
		경상이전	9,892	22.3	10,178	34.9	10,453	27.2	△2.8	△5.4
		자본지출	25,194	56.8	12,089	41.5	20,128	52.4	108.4	25.2
		융자및출자	330	0.7	406	1.4	430	1.1	△18.7	△23.3
		보전재원					2,000	5.2		△100.0
		내부거래	1,579	3.6	40	0.1	190	0.5	3,847.5	731.1
		예비비및기타	3,470	7.8	5,243	18.0	3,335	8.7	△33.8	4.0

봉 화 군

○ 총 예산규모는4,070억원('18당초대비 13.1% 증가, 최종대비 11.7% 감소)

▶ 일반회계는 3,834억원으로 전년도 당초대비 17.8% 증가, 최종대비 7.4% 감소

▶ 특별회계는 236억원으로 전년도 당초대비 31.9% 감소, 최종대비 49.9% 감소

(단위 : 백만원, %)

구 분	2019		2018				증감률(%)	
			당초예산		최종예산		당초대비	최종대비
총 계 규 모	**407,000**	**100%**	**360,000**	**100%**	**461,000**	**100%**	**13.1**	**△11.7**
일 반 회 계	383,440	94.2	325,400	90.4	414,006	89.8	17.8	△7.4
특 별 회 계	23,560	5.8	34,600	9.6	46,994	10.2	△31.9	△49.9
- 기 타 특 별 회 계	23,560		34,600		46,994		△31.9	△49.9
-공기업특별회계								

○ 연도별 예산규모 추이

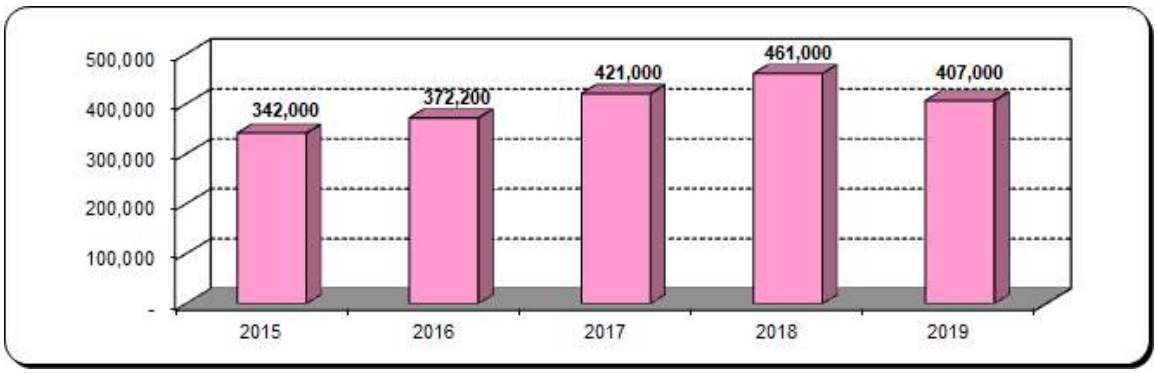

※ 2015~2018년 최종예산, 2019년 당초예산 기준임

○ 연도별 재정자립도

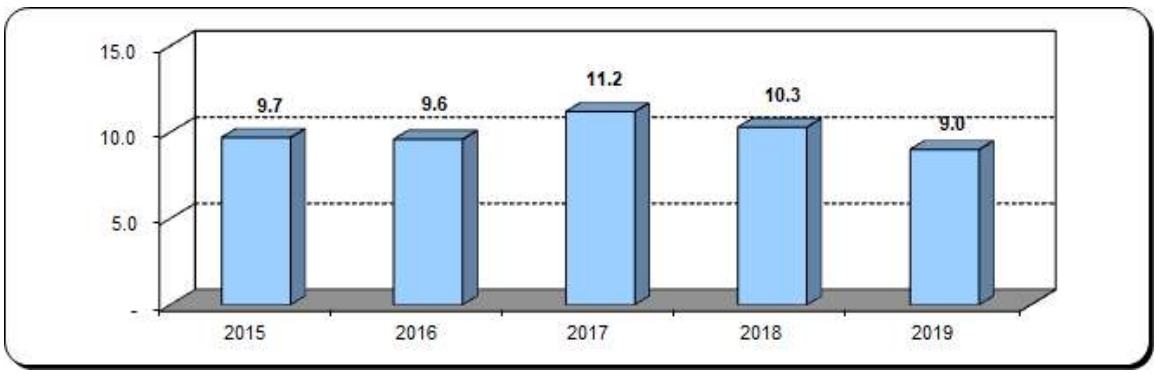

○ 세입 · 세출 예산현황(일반 + 특별)

(단위 : 백만원, %)

구 분			2019		2018				증감률(%)	
					당초예산		최종예산		당초대비	최종대비
계			407,000	100%	360,000	100%	461,000	100%	13.1	△11.7
세입	지방세		11,183	2.7	10,474	2.9	11,478	2.5	6.8	△2.6
	세외수입		9,168	2.3	9,496	2.6	9,673	2.1	△3.5	△5.2
		경상적세외수입	4,219		4,466		4,471		△5.5	△5.6
		임시적세외수입	4,948		5,030		5,202		△1.6	△4.9
	지방교부세		233,239	57.3	196,929	54.7	233,317	50.6	18.4	△0.0
	조정교부금		6,500	1.6	5,150	1.4	10,468	2.3	26.2	△37.9
	보조금		119,125	29.3	111,147	30.9	128,081	27.8	7.2	△7.0
		국고보조금	97,813		92,755		104,438		5.5	△6.3
		도비보조금	21,313		18,392		23,643		15.9	△9.9
	지방채									
	보전수입등및내부거래		27,785	6.8	26,804	7.4	67,982	14.7	3.7	△59.1
세출	기능별	일반공공행정	17,505	4.3	16,734	4.6	19,079	4.1	4.6	△8.2
		공공질서및안전	11,937	2.9	7,686	2.1	10,783	2.3	55.3	10.7
		교육	3,369	0.8	3,217	0.9	4,730	1.0	4.7	△28.8
		문화및관광	31,606	7.8	31,908	8.9	44,573	9.7	△0.9	△29.1
		환경보호	44,364	10.9	49,352	13.7	69,859	15.2	△10.1	△36.5
		사회복지	62,103	15.3	54,568	15.2	56,404	12.2	13.8	10.1
		보건	9,546	2.3	6,996	1.9	7,516	1.6	36.4	27.0
		농림해양수산	89,684	22.0	79,127	22.0	94,171	20.4	13.3	△4.8
		산업중소기업	9,189	2.3	4,991	1.4	11,369	2.5	84.1	△19.2
		수송및교통	16,547	4.1	11,198	3.1	21,374	4.6	47.8	△22.6
		국토및지역개발	54,991	13.5	41,505	11.5	67,784	14.7	32.5	△18.9
		과학기술								
		예비비	5,242	1.3	4,133	1.1	4,677	1.0	26.8	12.1
		기타	50,916	12.5	48,585	13.5	48,680	10.6	4.8	4.6
	성질별	인건비	50,633	12.4	46,824	13.0	49,246	10.7	8.1	2.8
		물건비	29,163	7.2	23,472	6.5	24,160	5.2	24.2	20.7
		경상이전	108,780	26.7	99,972	27.8	103,301	22.4	8.8	5.3
		자본지출	197,594	48.5	170,064	47.2	257,126	55.8	16.2	△23.2
		융자및출자	900	0.2	953	0.3	736	0.2	△5.6	22.3
		보전재원								
		내부거래	14,687	3.6	14,581	4.1	19,521	4.2	0.7	△24.8
		예비비및기타	5,242	1.3	4,133	1.1	6,911	1.5	26.8	△24.1

○ 일반회계

(단위 : 백만원, %)

구 분			2019		2018				증감률(%)	
					당초예산		최종예산		당초대비	최종대비
계			**383,440**	**100%**	**325,400**	**100%**	**414,006**	**100%**	**17.8**	**△7.4**
세입	지방세		11,183	2.9	10,474	3.2	11,478	2.8	6.8	△2.6
	세외수입		8,207	2.1	8,122	2.5	8,321	2.0	1.0	△1.4
		경상적세외수입	3,261		3,174		3,174		2.7	2.7
		임시적세외수입	4,946		4,948		5,147		△0.0	△3.9
	지방교부세		233,239	60.8	196,929	60.5	233,317	56.4	18.4	△0.0
	조정교부금		6,500	1.7	5,150	1.6	10,268	2.5	26.2	△36.7
	보조금		109,310	28.5	89,725	27.6	101,751	24.6	21.8	7.4
		국고보조금	89,111		72,592		79,661		22.8	11.9
		도비보조금	20,199		17,133		22,090		17.9	△8.6
	지방채									
	보전수입등및내부거래		15,000	3.9	15,000	4.6	48,871	11.8	0.0	△69.3
세출	기능별	일반공공행정	17,505	4.6	16,734	5.1	19,079	4.6	4.6	△8.2
		공공질서및안전	11,937	3.1	7,686	2.4	10,783	2.6	55.3	10.7
		교육	3,369	0.9	3,217	1.0	4,730	1.1	4.7	△28.8
		문화및관광	31,606	8.2	31,908	9.8	44,573	10.8	△0.9	△29.1
		환경보호	24,802	6.5	18,850	5.8	27,488	6.6	31.6	△9.8
		사회복지	61,469	16.0	53,871	16.6	55,628	13.4	14.1	10.5
		보건	9,546	2.5	6,996	2.1	7,516	1.8	36.4	27.0
		농림해양수산	89,684	23.4	79,127	24.3	94,171	22.7	13.3	△4.8
		산업중소기업	8,316	2.2	3,686	1.1	9,700	2.3	125.6	△14.3
		수송및교통	16,547	4.3	11,198	3.4	21,374	5.2	47.8	△22.6
		국토및지역개발	52,538	13.7	39,447	12.1	65,644	15.9	33.2	△20.0
		과학기술								
		예비비	5,242	1.4	4,133	1.3	4,677	1.1	26.8	12.1
		기타	50,877	13.3	48,547	14.9	48,642	11.7	4.8	4.6
	성질별	인건비	50,576	13.2	46,770	14.4	49,191	11.9	8.1	2.8
		물건비	28,529	7.4	23,242	7.1	23,893	5.8	22.7	19.4
		경상이전	104,745	27.3	96,383	29.6	99,461	24.0	8.7	5.3
		자본지출	179,660	46.9	140,292	43.1	215,112	52.0	28.1	△16.5
		융자및출자								
		보전재원								
		내부거래	14,687	3.8	14,581	4.5	19,521	4.7	0.7	△24.8
		예비비및기타	5,242	1.4	4,133	1.3	6,827	1.6	26.8	△23.2

○ 특별회계(기타 + 공기업)

(단위 : 백만원, %)

구 분			2019		2018				증감률(%)	
					당초예산		최종예산		당초대비	최종대비
계			**23,560**	**100%**	**34,600**	**100%**	**46,994**	**100%**	**△31.9**	**△49.9**
세입	지방세									
	세외수입		960	4.1	1,374	4.0	1,352	2.9	△30.1	△29.0
		경상적세외수입	958		1,292		1,297		△25.9	△26.1
		임시적세외수입	2		82		55		△97.6	△96.4
	지방교부세									
	조정교부금						200	0.4		△100.0
	보조금		9,815	41.7	21,422	61.9	26,330	56.0	△54.2	△62.7
		국고보조금	8,701		20,164		24,778		△56.8	△64.9
		도비보조금	1,114		1,259		1,553		△11.5	△28.3
	지방채									
	보전수입등및내부거래		12,785	54.3	11,804	34.1	19,112	40.7	8.3	△33.1
세출	기능별	일반공공행정								
		공공질서및안전								
		교육								
		문화및관광								
		환경보호	19,561	83.0	30,502	88.2	42,371	90.2	△35.9	△53.8
		사회복지	633	2.7	697	2.0	776	1.7	△9.2	△18.4
		보건								
		농림해양수산								
		산업중소기업	873	3.7	1,305	3.8	1,669	3.6	△33.1	△47.7
		수송및교통								
		국토및지역개발	2,453	10.4	2,058	5.9	2,140	4.6	19.2	14.6
		과학기술								
		예비비								
		기타	40	0.2	38	0.1	38	0.1	5.3	5.3
	성질별	인건비	56	0.2	54	0.2	54	0.1	3.7	3.7
		물건비	634	2.7	231	0.7	267	0.6	174.5	137.5
		경상이전	4,035	17.1	3,589	10.4	3,839	8.2	12.4	5.1
		자본지출	17,934	76.1	29,773	86.0	42,013	89.4	△39.8	△57.3
		융자및출자	900	3.8	953	2.8	736	1.6	△5.6	22.3
		보전재원								
		내부거래								
		예비비및기타					84	0.2		△100.0

울 진 군

○ 총 예산규모는 5,823억원('18당초대비 17.2% 감소, 최종대비 22.4% 감소)

▶ 일반회계는 3,735억원으로 전년도 당초대비 0.009% 증가, 최종대비 14.8% 감소

▶ 특별회계는 2,089억원으로 전년도 당초대비 36.7% 감소, 최종대비 33.1% 감소

(단위 : 백만원, %)

구 분	2019		2018				증감률(%)	
			당초예산		최종예산		당초대비	최종대비
총 계 규 모	**582,259**	**100%**	**703,505**	**100%**	**750,137**	**100%**	**△17.2**	**△22.4**
일 반 회 계	373,459	64.1	373,426	53.1	438,244	58.4	0.0	△14.8
특 별 회 계	208,801	35.9	330,079	46.9	311,893	41.6	△36.7	△33.1
- 기 타 특 별 회 계	185,020		308,703		289,553		△40.1	△36.1
-공기업특별회계	23,781		21,376		22,340		11.3	6.5

○ 연도별 예산규모 추이

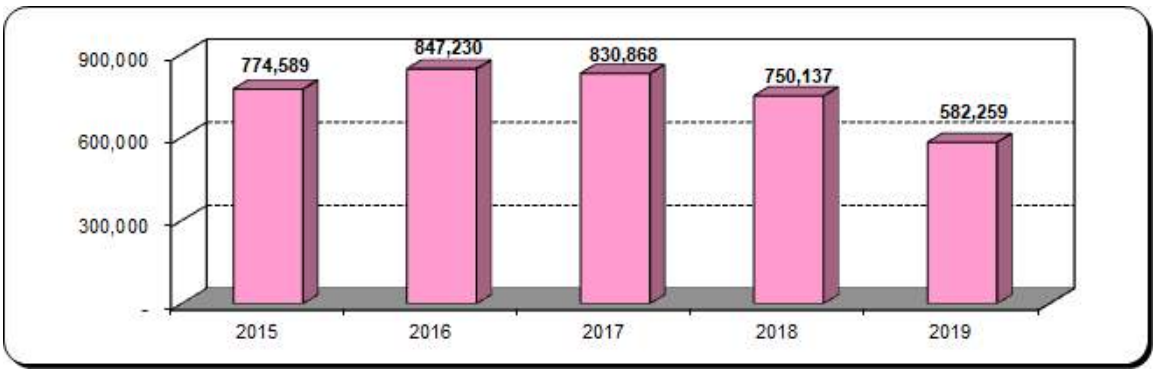

※ 2015~2018년 최종예산, 2019년 당초예산 기준임

○ 연도별 재정자립도

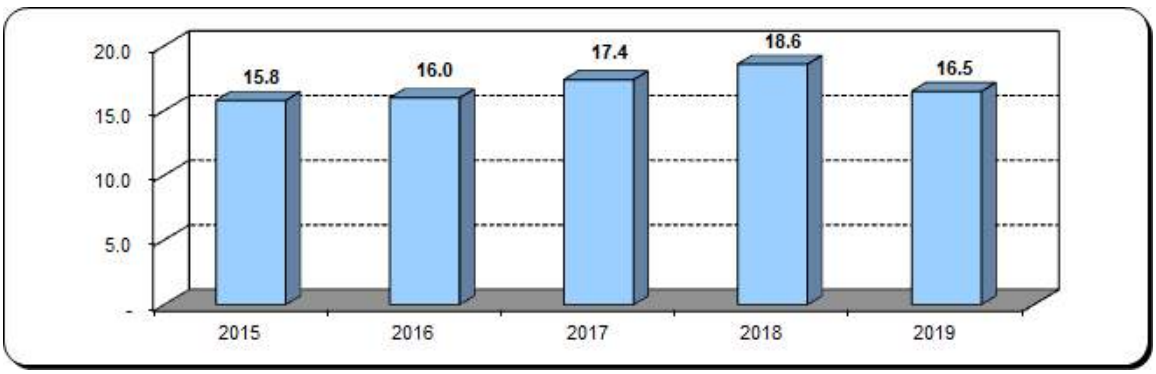

○ 세입 · 세출 예산현황(일반 + 특별)

(단위 : 백만원, %)

구 분			2019		2018				증감률(%)	
					당초예산		최종예산		당초대비	최종대비
계			582,259	100%	703,505	100%	750,137	100%	△17.2	△22.4
세입	지방세		23,800	4.1	32,000	4.5	34,493	4.6	△25.6	△31.0
	세외수입		19,248	3.3	20,742	2.9	46,261	6.2	△7.2	△58.4
		경상적세외수입	13,532		13,409		15,706		0.9	△13.8
		임시적세외수입	5,716		7,333		30,554		△22.1	△81.3
	지방교부세		177,000	30.4	168,000	23.9	184,421	24.6	5.4	△4.0
	조정교부금		29,000	5.0	41,000	5.8	32,913	4.4	△29.3	△11.9
	보조금		160,661	27.6	190,590	27.1	185,423	24.7	△15.7	△13.4
		국고보조금	129,454		161,652		154,734		△19.9	△16.3
		도비보조금	31,207		28,938		30,689		7.8	1.7
	지방채									
	보전수입등및내부거래		172,551	29.6	251,173	35.7	266,625	35.5	△31.3	△35.3
세출	기능별	일반공공행정	23,632	4.1	26,069	3.7	30,043	4.0	△9.3	△21.3
		공공질서및안전	13,646	2.3	14,577	2.1	17,541	2.3	△6.4	△22.2
		교육	5,176	0.9	2,387	0.3	2,313	0.3	116.8	123.8
		문화및관광	25,097	4.3	22,448	3.2	32,657	4.4	11.8	△23.1
		환경보호	58,208	10.0	63,323	9.0	76,232	10.2	△8.1	△23.6
		사회복지	90,070	15.5	84,228	12.0	84,031	11.2	6.9	7.2
		보건	11,733	2.0	10,624	1.5	11,316	1.5	10.4	3.7
		농림해양수산	61,576	10.6	68,419	9.7	77,363	10.3	△10.0	△20.4
		산업중소기업	11,848	2.0	9,905	1.4	11,522	1.5	19.6	2.8
		수송및교통	10,103	1.7	8,667	1.2	13,392	1.8	16.6	△24.6
		국토및지역개발	200,603	34.5	326,546	46.4	319,918	42.6	△38.6	△37.3
		과학기술								
		예비비	5,884	1.0	7,321	1.0	13,012	1.7	△19.6	△54.8
		기타	64,683	11.1	58,991	8.4	60,799	8.1	9.6	6.4
	성질별	인건비	67,469	11.6	61,697	8.8	63,377	8.4	9.4	6.5
		물건비	34,721	6.0	32,866	4.7	33,771	4.5	5.6	2.8
		경상이전	151,519	26.0	143,842	20.4	151,288	20.2	5.3	0.2
		자본지출	173,880	29.9	263,728	37.5	305,310	40.7	△34.1	△43.0
		융자및출자	2,252	0.4	2,850	0.4	2,850	0.4	△21.0	△21.0
		보전재원	1,050	0.2	1,050	0.1	1,050	0.1	0.0	0.0
		내부거래	14,696	2.5	47,121	6.7	42,634	5.7	△68.8	△65.5
		예비비및기타	136,672	23.5	150,350	21.4	149,857	20.0	△9.1	△8.8

○ 일반회계

(단위 : 백만원, %)

구 분			2019		2018				증감률(%)	
					당초예산		최종예산		당초대비	최종대비
계			**373,459**	**100%**	**373,426**	**100%**	**438,244**	**100%**	**0.0**	**△14.8**
세입	지방세		23,800	6.4	32,000	8.6	34,493	7.9	△25.6	△31.0
	세외수입		12,957	3.5	12,369	3.3	36,942	8.4	4.8	△64.9
		경상적세외수입	7,941		7,706		9,559		3.0	△16.9
		임시적세외수입	5,016		4,663		27,383		7.6	△81.7
	지방교부세		177,000	47.4	168,000	45.0	184,421	42.1	5.4	△4.0
	조정교부금		8,000	2.1	8,000	2.1	11,913	2.7	0.0	△32.8
	보조금		126,702	33.9	128,057	34.3	128,994	29.4	△1.1	△1.8
		국고보조금	97,694		100,478		100,065		△2.8	△2.4
		도비보조금	29,008		27,578		28,929		5.2	0.3
	지방채									
	보전수입등및내부거래		25,000	6.7	25,000	6.7	41,480	9.5	0.0	△39.7
세출	기능별	일반공공행정	23,632	6.3	26,069	7.0	30,043	6.9	△9.3	△21.3
		공공질서및안전	13,646	3.7	14,577	3.9	17,541	4.0	△6.4	△22.2
		교육	5,176	1.4	2,387	0.6	2,313	0.5	116.8	123.8
		문화및관광	25,097	6.7	22,448	6.0	32,657	7.5	11.8	△23.1
		환경보호	36,743	9.8	47,076	12.6	56,013	12.8	△21.9	△34.4
		사회복지	86,504	23.2	80,670	21.6	80,377	18.3	7.2	7.6
		보건	11,733	3.1	10,624	2.8	11,316	2.6	10.4	3.7
		농림해양수산	61,576	16.5	68,419	18.3	77,363	17.7	△10.0	△20.4
		산업중소기업	10,838	2.9	8,938	2.4	10,186	2.3	21.3	6.4
		수송및교통	9,753	2.6	8,317	2.2	12,981	3.0	17.3	△24.9
		국토및지역개발	20,664	5.5	22,866	6.1	35,911	8.2	△9.6	△42.5
		과학기술								
		예비비	5,484	1.5	3,811	1.0	12,712	2.9	43.9	△56.9
		기타	62,612	16.8	57,224	15.3	58,829	13.4	9.4	6.4
	성질별	인건비	64,476	17.3	59,216	15.9	60,684	13.8	8.9	6.2
		물건비	32,072	8.6	30,851	8.3	31,848	7.3	4.0	0.7
		경상이전	142,557	38.2	132,468	35.5	133,836	30.5	7.6	6.5
		자본지출	125,015	33.5	142,065	38.0	185,608	42.4	△12.0	△32.6
		융자및출자								
		보전재원	1,050	0.3	1,050	0.3	1,050	0.2	0.0	0.0
		내부거래	2,805	0.8	3,964	1.1	5,931	1.4	△29.2	△52.7
		예비비및기타	5,484	1.5	3,812	1.0	19,286	4.4	43.9	△71.6

○ 특별회계(기타 + 공기업)

(단위 : 백만원, %)

구 분			2019		2018				증감률(%)	
					당초예산		최종예산		당초대비	최종대비
계			**208,801**	**100%**	**330,079**	**100%**	**311,893**	**100%**	**△36.7**	**△33.1**
세입	지방세									
	세외수입		6,291	3.0	8,373	2.5	9,319	3.0	△24.9	△32.5
		경상적세외수입	5,591		5,703		6,147		△2.0	△9.0
		임시적세외수입	700		2,670		3,172		△73.8	△77.9
	지방교부세									
	조정교부금		21,000	10.1	33,000	10.0	21,000	6.7	△36.4	0.0
	보조금		33,959	16.3	62,533	18.9	56,429	18.1	△45.7	△39.8
		국고보조금	31,760		61,173		54,669		△48.1	△41.9
		도비보조금	2,199		1,360		1,760		61.7	24.9
	지방채									
	보전수입등및내부거래		147,551	70.7	226,173	68.5	225,145	72.2	△34.8	△34.5
세출	기능별	일반공공행정								
		공공질서및안전								
		교육								
		문화및관광								
		환경보호	21,465	10.3	16,247	4.9	20,218	6.5	32.1	6.2
		사회복지	3,567	1.7	3,558	1.1	3,653	1.2	0.3	△2.4
		보건								
		농림해양수산								
		산업중소기업	1,010	0.5	968	0.3	1,335	0.4	4.3	△24.3
		수송및교통	350	0.2	349	0.1	410	0.1	0.3	△14.6
		국토및지역개발	179,938	86.2	303,680	92.0	284,007	91.1	△40.7	△36.6
		과학기술								
		예비비	400	0.2	3,509	1.1	300	0.1	△88.6	33.3
		기타	2,070	1.0	1,767	0.5	1,969	0.6	17.1	5.1
	성질별	인건비	2,992	1.4	2,481	0.8	2,693	0.9	20.6	11.1
		물건비	2,649	1.3	2,016	0.6	1,923	0.6	31.4	37.8
		경상이전	8,963	4.3	11,374	3.4	17,452	5.6	△21.2	△48.6
		자본지출	48,865	23.4	121,663	36.9	119,702	38.4	△59.8	△59.2
		융자및출자	2,252	1.1	2,850	0.9	2,850	0.9	△21.0	△21.0
		보전재원								
		내부거래	11,891	5.7	43,157	13.1	36,703	11.8	△72.4	△67.6
		예비비및기타	131,187	62.8	146,538	44.4	130,571	41.9	△10.5	0.5

울 릉 군

○ 총 예산규모는 1,695억원('18당초대비 8.0% 증가, 최종대비 1.8% 증가)

▶ 일반회계는 1,669억원으로 전년도 당초대비 8.2% 증가, 최종대비 2.1% 증가

▶ 특별회계는 26억원으로 전년도 당초대비 3.7% 감소, 최종대비 16.7% 감소

(단위 : 백만원, %)

구 분	2019		2018				증감률(%)	
			당초예산		최종예산		당초대비	최종대비
총 계 규 모	**169,500**	**100%**	**157,000**	**100%**	**166,520**	**100%**	**8.0**	**1.8**
일 반 회 계	166,900	98.5	154,300	98.3	163,400	98.1	8.2	2.1
특 별 회 계	2,600	1.5	2,700	1.7	3,120	1.9	△3.7	△16.7
- 기 타 특 별 회 계	2,600		2,700		3,120		△3.7	△16.7
-공기업특별회계								

○ 연도별 예산규모 추이

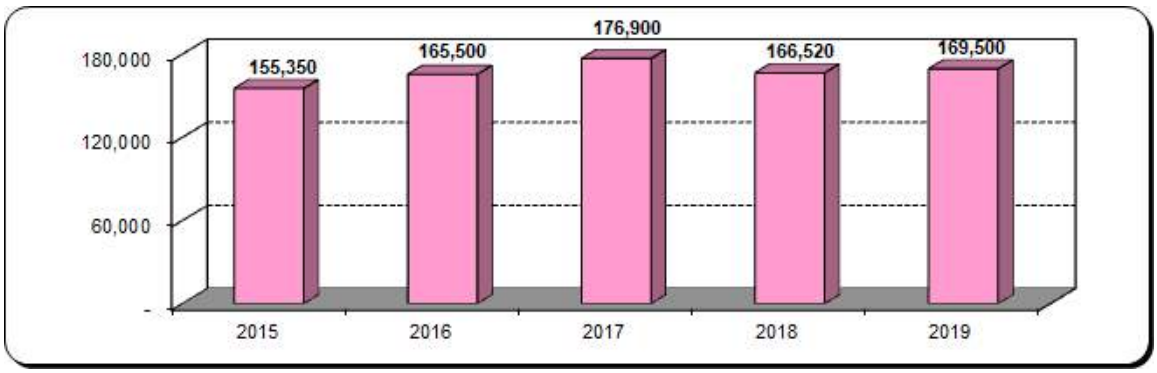

※ 2015~2018년 최종예산, 2019년 당초예산 기준임

○ 연도별 재정자립도

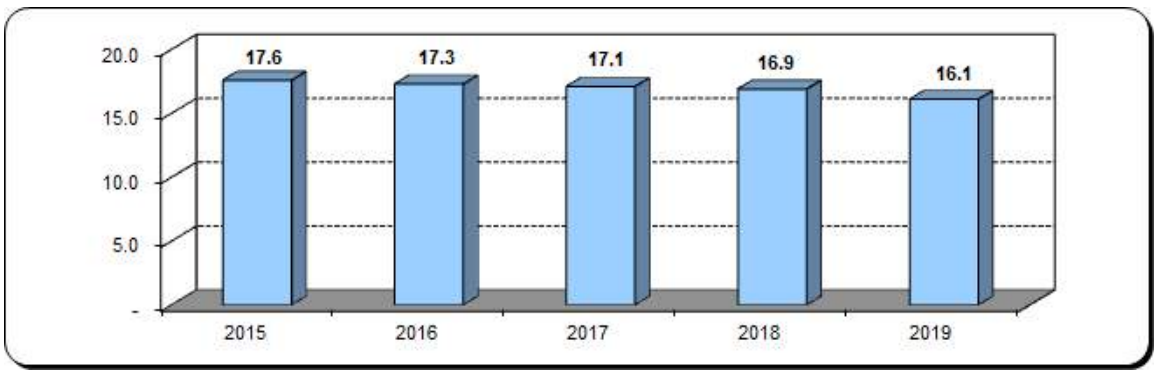

○ 세입 · 세출 예산현황(일반 + 특별)

(단위 : 백만원, %)

구 분			2019		2018				증감률(%)	
					당초예산		최종예산		당초대비	최종대비
계			169,500	100%	157,000	100%	166,520	100%	8.0	1.8
세입	지방세		4,600	2.7	4,200	2.7	4,200	2.5	9.5	9.5
	세외수입		13,065	7.7	12,931	8.2	13,160	7.9	1.0	△0.7
		경상적세외수입	7,869		7,875		8,117		△0.1	△3.1
		임시적세외수입	5,197		5,056		5,043		2.8	3.1
	지방교부세		72,933	43.0	72,608	46.2	78,725	47.3	0.4	△7.4
	조정교부금		6,054	3.6	6,016	3.8	6,510	3.9	0.6	△7.0
	보조금		61,312	36.2	49,965	31.8	50,936	30.6	22.7	20.4
		국고보조금	43,371		35,758		35,527		21.3	22.1
		도비보조금	17,940		14,208		15,409		26.3	16.4
	지방채									
	보전수입등및내부거래		11,536	6.8	11,280	7.2	12,989	7.8	2.3	△11.2
세출	기능별	일반공공행정	11,453	6.8	14,516	9.2	15,217	9.1	△21.1	△24.7
		공공질서및안전	3,301	1.9	5,141	3.3	5,989	3.6	△35.8	△44.9
		교육	891	0.5	793	0.5	843	0.5	12.4	5.7
		문화및관광	12,337	7.3	14,544	9.3	15,638	9.4	△15.2	△21.1
		환경보호	18,474	10.9	14,905	9.5	15,615	9.4	23.9	18.3
		사회복지	15,516	9.2	12,941	8.2	12,970	7.8	19.9	19.6
		보건	5,179	3.1	3,952	2.5	4,379	2.6	31.0	18.3
		농림해양수산	29,774	17.6	27,560	17.6	29,521	17.7	8.0	0.9
		산업중소기업	9,945	5.9	3,946	2.5	4,550	2.7	152.0	118.6
		수송및교통	5,031	3.0	4,244	2.7	6,826	4.1	18.5	△26.3
		국토및지역개발	15,361	9.1	15,960	10.2	17,963	10.8	△3.8	△14.5
		과학기술								
		예비비	3,040	1.8	3,140	2.0	2,397	1.4	△3.2	26.8
		기타	39,195	23.1	35,359	22.5	34,611	20.8	10.8	13.2
	성질별	인건비	37,594	22.2	33,869	21.6	33,051	19.8	11.0	13.7
		물건비	18,455	10.9	16,728	10.7	17,916	10.8	10.3	3.0
		경상이전	35,634	21.0	32,213	20.5	32,929	19.8	10.6	8.2
		자본지출	71,174	42.0	65,546	41.7	71,325	42.8	8.6	△0.2
		융자및출자	240	0.1	250	0.2	447	0.3	△4.0	△46.3
		보전재원	1,440	0.8	2,080	1.3	2,080	1.2	△30.8	△30.8
		내부거래	1,917	1.1	2,200	1.4	2,541	1.5	△12.9	△24.6
		예비비및기타	3,046	1.8	4,114	2.6	6,230	3.7	△26.0	△51.1

○ 일반회계

(단위 : 백만원, %)

구 분			2019		2018				증감률(%)	
					당초예산		최종예산		당초대비	최종대비
계			**166,900**	**100%**	**154,300**	**100%**	**163,400**	**100%**	**8.2**	**2.1**
세입	지방세		4,600	2.8	4,200	2.7	4,200	2.6	9.5	9.5
	세외수입		12,119	7.3	12,041	7.8	12,089	7.4	0.6	0.2
		경상적세외수입	7,015		7,080		7,270		△0.9	△3.5
		임시적세외수입	5,104		4,961		4,819		2.9	5.9
	지방교부세		72,933	43.7	72,608	47.1	78,725	48.2	0.4	△7.4
	조정교부금		6,054	3.6	6,016	3.9	6,510	4.0	0.6	△7.0
	보조금		60,989	36.5	49,683	32.2	50,654	31.0	22.8	20.4
		국고보조금	43,305		35,592		35,361		21.7	22.5
		도비보조금	17,684		14,091		15,293		25.5	15.6
	지방채									
	보전수입등및내부거래		10,205	6.1	9,752	6.3	11,222	6.9	4.6	△9.1
세출	기능별	일반공공행정	11,453	6.9	14,516	9.4	15,217	9.3	△21.1	△24.7
		공공질서및안전	3,301	2.0	5,141	3.3	5,989	3.7	△35.8	△44.9
		교육	891	0.5	793	0.5	843	0.5	12.4	5.7
		문화및관광	12,337	7.4	14,544	9.4	15,638	9.6	△15.2	△21.1
		환경보호	16,827	10.1	13,034	8.4	13,804	8.4	29.1	21.9
		사회복지	15,376	9.2	12,796	8.3	12,817	7.8	20.2	20.0
		보건	5,179	3.1	3,952	2.6	4,379	2.7	31.0	18.3
		농림해양수산	29,774	17.8	27,560	17.9	29,521	18.1	8.0	0.9
		산업중소기업	9,945	6.0	3,946	2.6	4,550	2.8	152.0	118.6
		수송및교통	4,948	3.0	4,220	2.7	6,527	4.0	17.3	△24.2
		국토및지역개발	15,107	9.1	15,696	10.2	17,502	10.7	△3.8	△13.7
		과학기술								
		예비비	3,040	1.8	3,140	2.0	2,397	1.5	△3.2	26.8
		기타	38,719	23.2	34,963	22.7	34,215	20.9	10.7	13.2
	성질별	인건비	36,967	22.1	33,361	21.6	32,543	19.9	10.8	13.6
		물건비	17,937	10.7	16,327	10.6	17,520	10.7	9.9	2.4
		경상이전	35,545	21.3	32,133	20.8	32,849	20.1	10.6	8.2
		자본지출	70,087	42.0	64,100	41.5	69,914	42.8	9.3	0.2
		융자및출자								
		보전재원	1,440	0.9	2,080	1.3	2,080	1.3	△30.8	△30.8
		내부거래	1,879	1.1	2,200	1.4	2,317	1.4	△14.6	△18.9
		예비비및기타	3,044	1.8	4,098	2.7	6,177	3.8	△25.7	△50.7

○ 특별회계(기타 + 공기업)

(단위 : 백만원, %)

구 분			2019		2018				증감률(%)	
					당초예산		최종예산		당초대비	최종대비
계			**2,600**	**100%**	**2,700**	**100%**	**3,120**	**100%**	**△3.7**	**△16.7**
세입	지방세									
	세외수입		946	36.4	890	33.0	1,071	34.3	6.3	△11.7
		경상적세외수입	854		795		847		7.4	0.8
		임시적세외수입	92		95		224		△3.2	△58.9
	지방교부세									
	조정교부금									
	보조금		322	12.4	282	10.4	282	9.0	14.2	14.2
		국고보조금	66		166		166		△60.2	△60.2
		도비보조금	256		116		116		120.7	120.7
	지방채									
	보전수입등및내부거래		1,331	51.2	1,528	56.6	1,767	56.6	△12.9	△24.7
세출	기능별	일반공공행정								
		공공질서및안전								
		교육								
		문화및관광								
		환경보호	1,647	63.3	1,871	69.3	1,811	58.0	△12.0	△9.1
		사회복지	140	5.4	145	5.4	153	4.9	△3.4	△8.5
		보건								
		농림해양수산								
		산업중소기업								
		수송및교통	83	3.2	24	0.9	299	9.6	245.8	△72.2
		국토및지역개발	254	9.8	264	9.8	461	14.8	△3.8	△44.9
		과학기술								
		예비비								
		기타	476	18.3	396	14.7	396	12.7	20.2	20.2
	성질별	인건비	627	24.1	508	18.8	509	16.3	23.4	23.2
		물건비	518	19.9	401	14.9	396	12.7	29.2	30.8
		경상이전	88	3.4	80	3.0	80	2.6	10.0	10.0
		자본지출	1,087	41.8	1,446	53.6	1,411	45.2	△24.8	△23.0
		융자및출자	240	9.2	250	9.3	447	14.3	△4.0	△46.3
		보전재원								
		내부거래	38	1.5			224	7.2		△83.0
		예비비및기타	2	0.1	16	0.6	53	1.7	△87.5	△96.2